

**Setmana del 27 al 30 d'abril****Nota per les famílies:**

Esperem que les propostes siguin interessants i motivadores pels vostres fills i filles. Són activitats obertes, que cada família podeu adaptar a les vostres necessitats. El retorn és interessant per poder mantenir el vincle amb els nens i nenes, i esperem que ho continueu fent com fins ara, de cap feina en concret, però de totes les que us vinguin de gust. No deixeu d'explicar-nos com ha anat la setmana i com estan els nens i nenes. I si la canalla també ens escriuen alguna coseta, encara ens farà més il·lusió.

Molts ànims a tothom.

Tot anirà bé.

*\* Recordeu l'experiment de la primera setmana? El dels fulls blanc i negre? Doncs resulta que el color negre atrau més la calor que el color blanc. Si als països on hi fa molta calor, les cases fossin fosques, encara en faria més, de calor. Per això les pinten de color blanc.*

Abans de començar, us deixem un conte per escoltar en qualsevol moment:

“La carta als avis”

<https://www.youtube.com/watch?v=TfPEM1wXvLQ&feature=youtu.be>

## La meva família és única!



1. Com de gran és la teva família? Probablement, la major part de la teva família ja la coneixes: els cosins i les cosines, els oncles, els avis... però potser hi ha familiars que mai has conegut perquè van viure fa temps i tu no havies nascut. Hi ha una manera de conèixer els teus parents: fent un arbre genealògic.

Un arbre genealògic és un gràfic de la teva família. De famílies n'hi ha de molts tipus: homoparentals, monoparentals, amb fills biològics, amb fills adoptius, famílies enllaçades, extenses,... cada família és única i especial i per tant cada arbre genealògic també.

Pots mirar aquest vídeo:

<https://www.youtube.com/watch?v=3kc3A3slGY0>

Aquests són uns exemples d'arbres genealògics:



Busca fotografies o dibuixa cada membre de la família i posa-hi el seu nom a sota. A la part de baix hi ha les persones més joves (probablement tu, els teus germans i germanes, cosins i cosines). Com més amunt anem pujant, les persones van creixent d'edat.

Pots **fer el teu arbre familiar** amb la tècnica que més t'agradi: amb collage, amb llapis i colors, amb ceres, amb material (cliks de playmobil, legos, fulles, botons...) pots posar fotografies o dibuixar a les persones, en forma d'arbre o sense, etc. Pots enviar-nos, si vols, la fotografia del teu arbre.

**2. Fes recerca sobre la família.** Fes una trucada a aquells familiars que no viuen amb tu però que han sortit en el teu arbre genealògic i fes-los les següents preguntes:

- Quants anys tens?
- On vas néixer? On vius? Si has canviat de ciutat/poble/país, per què ho has fet?
- Quina és la cosa més bonica que t'ha passat a la vida?
- Com vas conèixer a la teva parella (si en tens)?
- Com vas decidir el nom dels teus fills?
- Hi ha alguna paraula que defineixi la teva família?
- Has passat per moments difícils a la vida? Com els has superat?
- Als parents més grans que tu, demana que t'expliquin alguna anècdota de quan ells tenien la teva edat. Com era l'escola on anaven, a què jugaven, on anaven de vacances, com es divertien...

Escolta bé tot el que t'expliquen i fes més preguntes, si vols, però no cal que escriguis res, només l'edat que tenen, per omplir la graella de l'activitat 4.

**3. Explica alguna anècdota familiar** que t'hagin explicat. Totes les famílies en tenen alguna!

Cal escriure com a mínim 5 frases.

Abans de començar cal que tinguis a mà els següents documents i els llegeixis:

- Paraules pactades i les normes ortogràfiques

- Base d'orientació per fer un escrit

Quan hagi acabat, si vols un altre dia, torna a agafar el text, i mira si pots millorar-lo.

**4.** Ara et proposem alguns **reptes matemàtics**. Però abans, **omple aquesta graella** amb les dades que has recollit de les trucades als teus familiars.

Nom	Parentiu (cosí, avi...)	sexe	edat

Si et fa falta, amplia la graella.

I respon aquestes preguntes:

- Quantes dones hi ha a la família? I homes?
- Quants anys té la persona més gran de la teva família?
- I la més jove?
- Quants anys de diferència hi ha entre la persona més gran de la teva família i la més jove?
- Quants anys sumen tots els membres de la teva família junts?
- De quines 3 persones hauries de sumar les edats per aconseguir que el resultat fos el nombre més proper a 100 possible?
- Ordena els membres de la teva família del més gran al més jove.

**\* Activitat d'ampliació: Pensa altres preguntes que podries fer i respon-les.**

5. Les tasques de casa, són responsabilitat de tota la família. **Llegeix aquesta llista de tasques** adequades a la teva edat. Marca amb un llapis de color les que ja fas i amb un color diferent les que et compromets a afegir i comunica-ho al pare o a la mare.

- Endreçar l'habitació i fer el llit amb ajuda.
- Ajudar a guardar la compra.
- Col·laborar en petites reparacions: posar una bombeta, cosir un botó, enllustrar unes sabates.
- Preparar-se l'esmorzar: fer l'entrepà, servir-se la llet.
- Parar o desparar la taula...
- Ajudar a la cuina: batre ous, ratllar tomàquet, remenar, arrebossar...
- Participar en una de les tasques del cicle de la roba: posar a rentar, estendre, plegar, guardar...
- Deixar el bany net i endreçat després d'usarlo.
- Ajudar en alguna de les feines de neteja generals: treure la pols, passar l'escombra o l'aspirador, fer els vidres, fregar, regar les plantes.

Et deixem el joc de les tasques de la llar de les cuques per si t'animes a fer unes partidetes. Només necessites un dau i unes fitxes o botons de colors.

## EL JOC DE LES TASQUES DE LA LLAR DE LES CUQUES

1. UN COP SENSE TIBAR PER COMENÇAR A FER NETEJA 2. LA ROBA JA ESTÀ ENVAJADA, BANJA A ORDENAR-LA ALS ARMARIS DE LA CASSERA O LA 13 3. PUJA A ESTENDRE LA ROBA 4. EL NEN ESTÀ MALALT I S'HA DE BANJAR A COMPRAR SABÓ QUE S'HA ACABAT 5. PUJA A REGAR LES PLANTES DE 6. QUAN ACABIS ELS DEURES FOTS PUJAR AL PARC DE LA CASELLA 7. S'HA ACABAT L'OLI, HAS D'ANAR A COMPRAR-NE A LA 24 8. UN COP SENSE TIBAR PER ANAR FENT LA PIELLA 9. HAS ANTIANT AL FINX AMB TOTES LES TASQUES ENLESTIDES, ARA GA TOTS DEGANÇAR

(PER A JUGAR-HI ET CAL UN DAU I FITXES O BOTONS DE COLORS)

**Compartim el temps!**  
 Departament de Cultura i Ciutadania  
 Departament d'Acció Social i Ciutadania  
 i Direcció de Ciutadania

6. Recordes aquest conte que vam treballar a l'escola?

The very hungry caterpillar:

<https://www.youtube.com/watch?v=75NQK-Sm1YY>

**Escolta'l molt atentament i fixa't en les paraules que reconeixes.**




## 7. ACTIVITAT DE MÚSICA

Benvolgudes i benvolguts, aquesta setmana i parlant de la família, us proposo una cançó per explorar les diferents famílies d'instruments que existeixen. Ànims i a explorar el món de la música!

Accediu amb aquest enllaç al vídeo de la cançó, i pareu molta atenció!

<https://www.youtube.com/watch?v=R7hD5LU2uas>

A continuació, i observant la informació que us dóna la cançó, completa aquest quadre amb el nom de l'instrument i la família a què pertany.

	<b>Aquest instrument es diu... i pertany a la família de...</b>
	
	
	


	
	

## 8. ACTIVITAT D'EDUCACIÓ FÍSICA

Com a repte d'educació física aquesta setmana seguim amb les habilitats motrius i amb els desplaçaments, amb material que tinguis per casa. I tots, són jocs amb la família.

Et proposo de JOC D'ESCALFAMENT:

- Un, dos, tres pica paret...
- També pots saltar a corda, o a peus junts, a peu coix, córrer endarrere, corre de costat, puja i baixa escales...



si et ve de gust, pots pintar els dibuixos



### L'ACTIVITAT PRINCIPAL:

Construeix un joc de relleus a casa (o al pati) i activitats de punteria amb les teves mascotes, o amb pilotes. Continuem treballant activitats que et permetin girar, córrer, aixecar-te, ajupir-te, fer llançaments de punteria...



Aquí tens un exemple d'activitat com la que has de preparar:

[https://www.youtube.com/watch?v=nA3pNeMk0\\_o](https://www.youtube.com/watch?v=nA3pNeMk0_o)

Veuràs que al vídeo han fet servir gots de plàstic, revistes o paper de diari, pilotes de ping pong, mitjons...

Ara et toca a tu, amb la teva imaginació, i amb els materials que tinguis...preparar uns relleus amb la família, i a jugar!

De JOC FINAL et proposo: jugar a fet i a amagar, a amagar-te, per la casa, amb la família.

Si et poden fer una fotografia, o un vídeo fent alguna de les activitats, me'l pots enviar al meu correu electrònic: [cteixedó@xtec.cat](mailto:cteixedó@xtec.cat)

No deixis de moure't i de fer exercici a casa!

Una abraçada.