

Hola a tots i totes, “US TROBO MOLT A FALTAR”.

Us envio algunes feinetes que podeu anar fent aquests dies.

QUADERNETS:

Dels quadernets que teniu a casa, de matemàtiques i de llengua, podeu anar fent les pàgines que veieu que sabeu fer.

- ✓ Practicar les taules de multiplicar de l'1 al 10.

MOLT IMPORTANT LA LECTURA

- ✓ Llegir llibres, contes, que tingueu a casa, tant en català com en castellà.
- ✓ Podeu llegir en veu baixa i una miqueta en veu alta amb algú que us escolti. Recordeu de fer entonació, els punts, les preguntes...
- ✓ Jocs per treballar l'ortografia, comprensió oral i escrita
<http://www.edu365.cat/primaria/catala/ortografia/index.html>
- ✓ També us he preparat unes fitxes i així teniu on triar.
- ✓ Podeu escriure cada dia una frase amb una cosa bonica del dia i una cosa que no us hagi agradat.
- ✓ Podeu inventar manualitats reutilitzant tubs de paper de cuina, ampolles de plàstic, pots de iogurt, retallant revistes.
- ✓ Barrets, avions, vaixells... de paper.

Ja teniu el meu correu, si voleu em podeu escriure, preguntar coses dels deures, explicant-me que esteu fent aquests dies, enviar-me fotos dels dibuixos o altres coses que feu, què penseu de tot el que està passant.

Em farà molta il·lusió rebre notícies vostres.

Molts petons i abraçades

Silvia



Hola guapíssims i guapíssimes. Aquí us deixo unes propostes de treball per aquesta setmana.

Ja sabeu que si voleu podeu escriure'm al meu correu que ja teniu.

QUADERNETS:

ACTIVITATS MATEMÀTIQUES 2

Fins a la pàgina 20 es pot fer tot.

Pàgina 24, 25,26 i 27

QUADERN DE MATEMÀTIQUES 3

Fins a la pàgina 20

Quadernet PRÀCTIQUES DE LECTURA 3ª

Podeu fer tot el quadernet.

INTERNET

***SI ENTREU A **EDU365 PRIMÀRIA** PODEU ENTRAR A LES DIFERENTS ÀREES:

MATEMÀTIQUES

Pàg.1-☐Taules de multiplicar. Practica les taules de multiplicar.

Pàg.5-☐La Granja.Sumes, restes i multiplicacions senzilles.

MEDI

Pàg.1-☐Números romans.

LLENGUA. CATALÀ

Pàg.1-☐Aventura't amb l'ortografia.

Pàg.1-☐Una mà de contes.

Pàg 3-100 paraules per escriure.

LLENGUA EL QUE HEU D'ANAR FENT ÉS LLEGIR LLIBRES QUE TINGUEU A CASA TANT EN CATALÀ COM CASTELLÀ. PRACTIQUEU LA LECTURA EN VEU BAIXA I UNA ESTONA EN VEU ALTA I QUE US ESCOLTIN PER VEURE SI HO FEU AMB RITME I ENTONACIÓ.

EN QUANT A altres propostes:

- Recordeu les Boletes de xocolata que vam fer el primer trimestre, doncs ara podeu repetir-les!
- Mirar el programa de Super3, ves mirant i escrivint quines són les coses que més t'agrada veure i per què.
- Tens materials de reciclatge: tubs paper water, ampolles de plàstic, pots d'iogurs, cartrons??? Doncs inventat alguna manualitat i fes-ne una foto. Me la pots enviar!!!!
- Sé que alguns de vosaltres esteu fent puzles quan l'acabeu m'envieu també una foto...
- Als qui us agrada escriure còmics o inventar petites històries m'encantaria que m'enviessiu el que escriviu o si voleu escriure'm les coses que esteu fent aquests dies, com esteu amb els vostres germans-es, què penseu de tot el que està passant, si teniu alguna preocupació, el que vulgueu.

Us contestaré així que pugui.

Molts ànims que cada setmana és una menys que ens falta per tornar a l'Escola!!!!

Marta

Hola a tots i totes, us proposo aquestes activitats.

LA MEVA MASCOTA (descripció)

Expliqueu quina és la vostra mascota, com es diu, on viu, de quin color és, si té molt de pèl, què menja, li agrada jugar, a què jugueu amb ella, dorm molt, és entremaliada, revoltosa, carinyosa, quants anys té, com es comporta.

I per acabar feu un dibuix, ben maco, de la mascota.

Els nens i nenes que no tingueu mascota, no us preocupeu, penseu quina mascota us agradaria tenir, i feu també una petita descripció de com seria. No us oblideu que també heu de fer el dibuix.

A veure que et sembla?

Avui has d'escriure una carta a algun amic o amiga teva. Algú que no veus fa temps, ja que no podem sortir de casa.



LA CARTA

Què puc explicar?: el que faig cada dia, què fan ells, preguntar com es troben, si tenen ganes de poder sortir al parc, anar a l'escola. I els hi pots fer un dibuix molt "xulo". Quan us torneu a veure us podreu donar les cartes.

Com aneu de memòria? Recordeu els noms de les classes?

Us dono una pista, són sobre la mitologia.



Escriu tots els noms que recordis i fes un dibuix del que més t'agrada.

1.-

2.-

3.-

4.-

5.-

6.-

7.-

8.-

9.-

10.-

11.-

12.-

13.-

14.-

15.-


16.-

17.-


18.-

No et preocupis si no els recordes tots.

Hola de nou, que us sembla si descobriu el que mira aquest nen una mica espantat



Us agrada fer puzzles? Avui intenteu fer aquest, primer pinteu el dibuix, després el retalleu per les línies i finalment el torneu a muntar i enganxar en un full.



SONGS

- DAYS OF THE WEEK

<https://www.youtube.com/watch?v=mXMofxtDPUQ>

- MONTHS OF THE YEAR

<https://www.youtube.com/watch?v=Fe9bnYRzFvk&list=PLV4susC4x15oEZ9AQUMEvPQxkh5j2q0uH&index=7&t=0s>

- COUNT 1-100

<https://www.youtube.com/watch?v=bGetqbqDVaA>

- SCHOOL SUBJECTES

<https://www.youtube.com/watch?v=bGetqbqDVaA>

MYTHOLOGY – LEPRECHAUN

- TEN LITTLE LEPRECHAUNS

<https://www.youtube.com/watch?v=kOI86063GWs>

- 5 LITTLE LEPRECHAUNS JUMPING ON THE BED

<https://www.youtube.com/watch?v=kOI86063GWs>

- DANCE, DANCE, LEPRECHAUN DANCE

<https://www.youtube.com/watch?v=KZhtsE0vczw>

SING AND DANCE

- BANANA, BANANA, MEATBALL

<https://www.youtube.com/watch?v=HkkYaj0m6cg>

En esta propuesta se ha de utilizar el diccionario para realizar esta actividad.

Averigua cuáles son los nombres de las divinidades griegas o romanas de las siguientes palabras. Luego busca su significado en el diccionario.

Ateneo:

Afrodisíaco:

Hermafrodita:

Uránico:

Geografía:

Apolíneo:

Vulcanismo:

Bacanal

Hermético:

Titánico:

Marcial:

Saturnino:

Dibuix al natural

Recordem que en el taller de dibuix al natural hem d'observar molt el nostre entorn i fixar-nos en tots els detalls.


Hem dibuixat l'escola, fruites i construccions.

Preguntes que ens farem abans de dibuixar:

- Vista de perfil és més alta o més ampla?
- Com és l'estructura?
- Com s'aguanta?
- Quina forma té vist frontalment i de perfil?

Ara has de:

1. Dibuixa la teva habitació amb tota mena de detalls.



2. Dibuixa l'objecte que més t'agradi de casa teva.



Material liure