

Estimades famílies:

Sóc Judith Boquera, la professora de “Robòtica i Programació” dels vostres fills i filles.

Com va aquesta experiència que tots estem vivint? Espero que bé i que tots vosaltres i les vostres famílies estiguen bé.

Si ja esteu una mica cansats penseu que podem fer moltes coses per a què aquests dies passin una mica millor.

Us poso aquí alguns dels links que ja fem servir però per si algú els ha perdut:

- Podeu fer disseny 3D amb Tinkercad. A veure qui pot dibuixar el coronavirus més eixerit! <https://www.tinkercad.com/>

- També podeu fer CODE. Recordeu de posar-lo en espanyol per a que surtin més jocs. Us animo sobretot a fer coreografies i ballar-les, així podreu fer exercici i programació a l'hora. <https://code.org/>
















- Recordeu també que podeu fer històries amb l'Scratch 3.0 o inclús portar un diari de confinament posant alguna cosa interessant de cada dia, que segur que trobeu alguna història per recordar. <https://scratch.mit.edu/>


- Podeu recuperar santa tracker. Segur que a alguns no us ha donat temps de explorar totes les coses: <https://santatracker.google.com/>

- Podeu muntar amb els LEGO que tingueu a casa.




- Us adjunto una activitat per fer també. És un Flipbook. Heu de pintar cada dibuix, retallar els quadrets posar-los en ordre (podeu numerar-los per a que no es desordenin) i posar una grapa a un costat. Després passeu les fulles despresa i veureu els vostres dibuixos com si fossin una aplicació.

Si voleu em podeu enviar fotos, vídeos o els vostres programes a [jboquera@dynamind.es](mailto:jboquera@dynamind.es)

1		2		3	
4		5		6	
7		8		9	
10		11		12	
13		14		15	

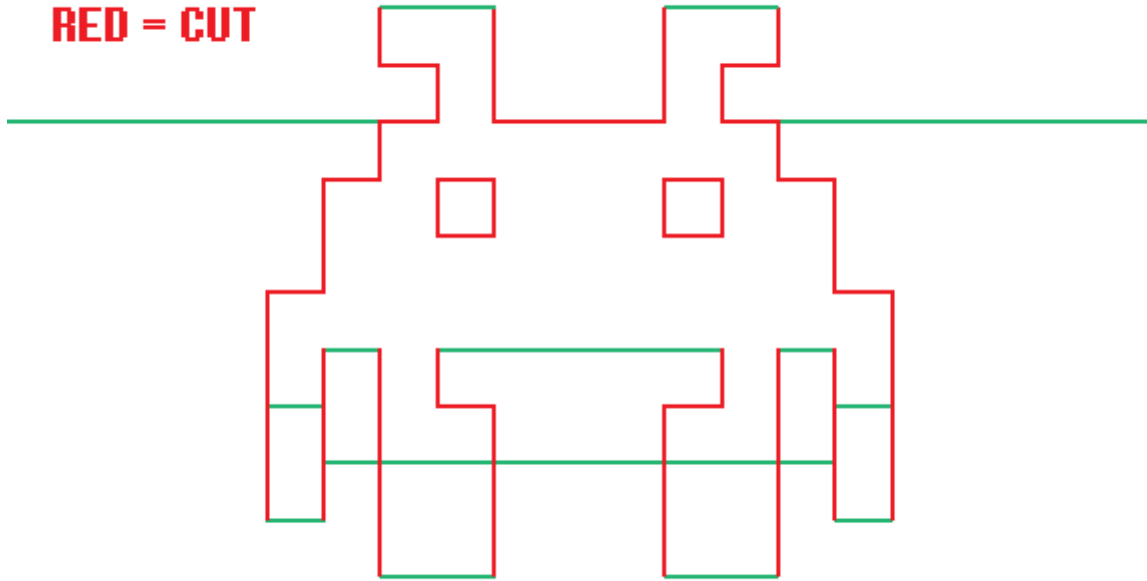


Us poso aquestes dues targetes també per a qui li vingui de gust fer més coses. Les línies verdes cal tallar-les (millor amb un cutter) les línies vermelles es dobleguen, mireu la fotografia i unes es dobleguen cap a dintre i unes altres cap a fora. Cal tenir una mica de paciència!



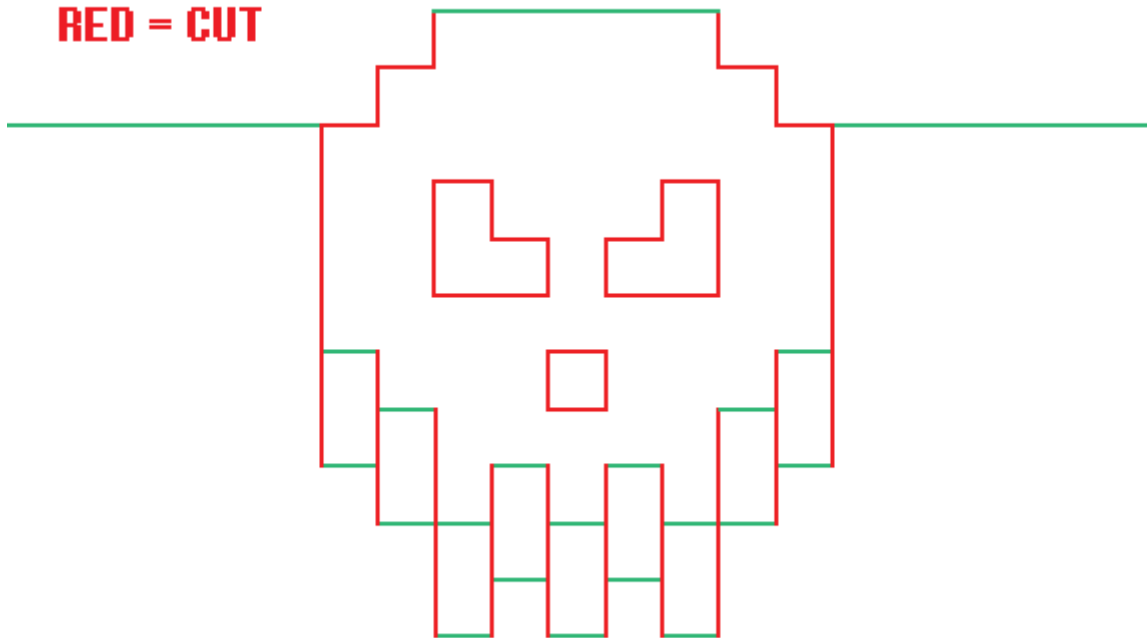
**GREEN = SCORE**


**RED = CUT**



**GREEN = SCORE**

**RED = CUT**





També podeu intentar fer més models.