











**TASQUES DIÀRIES PER LA SETMANA DEL 8 AL 12 de JUNY**

|                |  | 4t PRIMÀRIA  |  |   |  |           |
|----------------|--|--|--|---|--|-----------|
|                |  | DILLUNS  | DIMARTS  | DIMECRES  | DIJOUS   | DIVENDRES |
| Temps d'escola | <b>MATEMÀTIQUES</b><br>Mira amb atenció els següents vídeos sobre els cossos geomètrics:<br><br>Les 3 dimensions:<br><a href="https://www.youtube.com/watch?v=X4h0CMC5DBw">https://www.youtube.com/watch?v=X4h0CMC5DBw</a><br><br>Els poliedres:<br><a href="https://www.youtube.com/watch?v=h1TTSjCid3Y&amp;t=8s">https://www.youtube.com/watch?v=h1TTSjCid3Y&amp;t=8s</a><br><br>Prismes:<br><a href="https://www.youtube.com/watch?v=gO9TtPqVFSk">https://www.youtube.com/watch?v=gO9TtPqVFSk</a><br><br>Piràmides:<br><a href="https://www.youtube.com/watch?v=8Ft0NHz6VE">https://www.youtube.com/watch?v=8Ft0NHz6VE</a><br><br>Els cossos rodons:<br><a href="https://www.youtube.com/watch?v=8NMJo7Z_8Z0">https://www.youtube.com/watch?v=8NMJo7Z_8Z0</a> | <b>CATALÀ</b><br>COMPRESIÓ ORAL<br><br><b>TASCA 4t A:</b><br><a href="#">El col·legi de màgia</a><br><br><b>TASCA 4t B:</b><br><a href="#">El col·legi de màgia</a><br><br>Expressió escrita:<br>Recorda en revisar després d'escriure i corregir el que creguis convenient. Ho podeu fer directament a l'ordinador o en un full i enviar-nos la foto.<br><br><b>TASCA 4t A:</b><br><a href="#">Escriptura creativa</a><br><br><b>TASCA 4t B:</b><br><a href="#">Escriptura creativa</a> | <b>MEDI</b><br>Llegeix de la pàgina 44 a la pàgina 49 del següent enllaç:<br><br><a href="#">La població i la convivència.</a><br><br>Fes les activitats:<br><br>-Pàgina 52, exercici 16 i 17<br><br>-Pàgina 53, exercici 20 i 22<br><br><b>EDUCACIÓ EN VALORS</b><br><br><b>TASCA 4t A:</b><br><a href="#">Amistat</a><br><br><b>TASCA 4t B:</b><br><a href="#">Amistat</a> | <b>CASTELLANO</b><br>COMPRESIÓ LECTORA<br><br><b>TASCA 4t A:</b><br><a href="#">Un almuerzo prehistórico</a><br><br><b>TASCA 4t B:</b><br><a href="#">Un almuerzo prehistórico</a><br><br>DICTADO<br>La correcció se realiza por parte de las tutoras.<br><b>TASCA 4t A:</b><br><a href="#">Dictado</a><br><br><b>TASCA 4t B:</b><br><a href="#">Dictado</a><br><br><b>PLÀSTICA</b><br>Ara que ja coneixes els diferents cossos geomètrics, et proposem que facis una construcció amb diferents envasos. T'oferim algunes idees | <b>ANGLÈS</b><br><br>Entreu al link i trobareu les activitats a fer.<br><br><a href="https://docs.google.com/document/d/18v3U3MX5U55Df_GBxf84MSoQ6rHi710Aj-IW4eYeAY0/edit?usp=sharing">https://docs.google.com/document/d/18v3U3MX5U55Df_GBxf84MSoQ6rHi710Aj-IW4eYeAY0/edit?usp=sharing</a><br><br><b>EDUCACIÓ FÍSICA</b><br><br>Aquesta setmana us presentem un circuit amb 6 exercicis. Si mireu el vídeo amb atenció, veureu que els primers minuts us expliquen els materials que necessiteu i també com ho heu de fer tot (demostració dels exercicis inclosa). |           |

|  |  |  |  |  |  |
|--|--|--|--|--|--|
|  | <p><b>TASQUES 4t A:</b></p> <p><a href="#">Els cossos geomètrics 1</a><br/> <a href="#">Els cossos geomètrics 2</a><br/> <a href="#">Els cossos geomètrics 3</a></p> <p><b>TASQUES 4t B:</b></p> <p><a href="#">Els cossos geomètrics 1</a><br/> <a href="#">Els cossos geomètrics 2</a><br/> <a href="#">Els cossos geomètrics 3</a></p> <p>Si et va agradar el dictat geomètric de la setmana passada et proposem un altre:</p> <p><a href="https://www.youtube.com/watch?v=hgdDANxHdCA">https://www.youtube.com/watch?v=hgdDANxHdCA</a></p> <p>La solució la trobaràs en el següent vídeo:</p> <p><a href="https://www.youtube.com/watch?v=DLknhKNHEZl">https://www.youtube.com/watch?v=DLknhKNHEZl</a></p> | <p><b>MÚSICA</b></p> <p><b>CONTE MUSICAL</b></p> <p><b>LA ISLA DE LOS SONIDOS</b><br/> <a href="#">Aquí</a></p> <p><a href="https://www.youtube.com/watch?v=chMTUaUmaxc">https://www.youtube.com/watch?v=chMTUaUmaxc</a></p> <p>Escoltarem el conte “La isla de los sonidos”.</p> <p>Hi podrem veure molts instruments i escoltar diferents músiques.</p>  <p><b>EL NOM DE LES NOTES</b></p> <p>Recordarem el nom de les notes musicals i el seu lloc en el pentagrama. <a href="#">Aquí</a></p> <p><a href="https://www.youtube.com/watch?v=tmePWJFw3Tk">https://www.youtube.com/watch?v=tmePWJFw3Tk</a></p> <p>Cantem la cançó de les notes musicals. <a href="#">Aquí</a></p> |  | <p>però pots fer anar la teva creativitat.</p> <p>Aquesta tasca las pots realitzar durant dues setmanes. Quan la tinguis <b>envia una foto a la teva tutora abans del dia 18 de juny.</b></p>     | <p>També inclou un bon escalfament i uns petits estiraments per a finalitzar... ;)</p> <p>No us preocupeu si no ho podeu fer tot seguit la primera vegada. Podeu anar provant i entrenant diferents dies durant la setmana fins que us sigui ja una mica més fàcil. Així que vinga, molts ànims i a pels 3 punts. Que us divertiu!</p> <p><a href="https://youtu.be/VAGpNq_3cMQ">https://youtu.be/VAGpNq_3cMQ</a></p> <p>(* per aquells/es que us costa més saltar, podeu substituir el pal d’escombra per una corda de saltar ben estirada, un cinturó o qualsevol altre objecte fi i allargat que es pugui estirar al terra pla en forma de línia.</p> |
|--|--|--|--|--|--|

|                                |  |   |  |   |  |
|--------------------------------|--|---|--|---|--|
|                                |  | <p><a href="https://www.youtube.com/watch?v=Fqge0N--Q9Q">https://www.youtube.com/watch?v=Fqge0N--Q9Q</a></p>  |  |   |  |
| <p><b>Temps en família</b></p> | <p><b>Jocs en família:</b> el penjat, sopes de lletres, mots encreuats jocs de preguntes i respostes, el veig- veig...També jocs de taula, jocs tradicionals (xapes, endevinalles, paraules encadenades, telèfon avariats, etc.), jocs de construcció, jocs de pistes amagades per casa, trencaclosques, fet i amagar, etc... També és moment idoni per treure aquestes joguines regalades a les que se'ls hi ha dedicat poc temps.</p> <p>A continuació us proposem uns enllaços per fer sols o en família:</p> <ul style="list-style-type: none"> <li>● Educació física i activitat física a casa: <a href="https://sites.google.com/view/ef-a-casa/inici?authuser=0">https://sites.google.com/view/ef-a-casa/inici?authuser=0</a></li> <li>● Zumba des de casa: <a href="https://family.gonoodle.com/channels/zumba-kids">https://family.gonoodle.com/channels/zumba-kids</a></li> <li>● Yoga per a nens/es: <a href="https://youtu.be/nNbRQX8yJWs">https://youtu.be/nNbRQX8yJWs</a></li> <li>● Receptes de cuines: <a href="https://totnens.cat/receptes-per-a-nens/">https://totnens.cat/receptes-per-a-nens/</a><br/><a href="https://www.ccma.cat/tv3/cuines/receptes/">https://www.ccma.cat/tv3/cuines/receptes/</a></li> <li>● Per veure danses i ballar: <a href="https://sites.google.com/site/musicalandiaaa/danses">https://sites.google.com/site/musicalandiaaa/danses</a></li> <li>● Per ballar i cantar en anglès una mica de tots: <a href="https://www.youtube.com/channel/UCKE0Xnj818IDaHvIcRiq0Bg">https://www.youtube.com/channel/UCKE0Xnj818IDaHvIcRiq0Bg</a></li> <li>● Escape room d'Educació Física: <a href="https://sites.google.com/view/escaperoomsalvemjoo">https://sites.google.com/view/escaperoomsalvemjoo</a></li> </ul> <p>També us deixem unes aplicacions des de l'àrea de les noves tecnologies:</p> <ul style="list-style-type: none"> <li>● Aprendre a conèixer el teclat de l'ordinador: <a href="https://typetastic.com/">https://typetastic.com/</a></li> <li>● Aprendre a conèixer el teclat de l'ordinador: <a href="https://www.cokitos.com/aprender-el-teclado/play/">https://www.cokitos.com/aprender-el-teclado/play/</a></li> <li>● Visites de llocs emblemàtics en 360º: <a href="https://artsandculture.google.com/project/street-view">https://artsandculture.google.com/project/street-view</a></li> </ul> |   |  |   |  |

|                           |   |
|---------------------------|---|
|                           | <ul style="list-style-type: none"> <li>● App de reconeixement d'imatge per mòbil o tablet Android: <a href="https://play.google.com/store/apps/details?id=com.google.ar.lens&amp;hl=es">https://play.google.com/store/apps/details?id=com.google.ar.lens&amp;hl=es</a></li> <li>● App de reconeixement d'imatge per mòbil o Tablet IOS: <a href="https://apps.apple.com/us/app/google/id284815942">https://apps.apple.com/us/app/google/id284815942</a></li> <li>● Com veure animals 3D amb el mobil al lloc que vulguis: <a href="https://www.elconfidencial.com/tecnologia/2020-04-01/google-animales-3d-tigre_2524932/">https://www.elconfidencial.com/tecnologia/2020-04-01/google-animales-3d-tigre_2524932/</a></li> <li>● App per veure i acolorir figures en 3D per mòbil o tablet Android: <a href="https://play.google.com/store/apps/details?id=com.puteko.colarmix">https://play.google.com/store/apps/details?id=com.puteko.colarmix</a></li> <li>● App per veure i acolorir figures en 3D per mòbil o tablet IOS: <a href="https://apps.apple.com/nz/app/quiver-3d-coloring-app/id650645305">https://apps.apple.com/nz/app/quiver-3d-coloring-app/id650645305</a></li> </ul> <p>I... si voleu passar una estona divertida en família...! <a href="https://view.genial.ly/5e78c6d90fcfb90d9fa4dd48">https://view.genial.ly/5e78c6d90fcfb90d9fa4dd48</a></p> <p>Aquests dies a casa també poden ser una bona oportunitat per consolidar hàbits o <b>implicar els infants en els aspectes de la vida quotidiana i les tasques domèstiques</b>. A part de la cuina hi ha moltes altres tasques a fer que els poden fer sentir molt útils i responsables.</p> <p>Animeu-vos!</p> |
| <b>El teu temps</b>       | <p>És important que cada dia tots tinguem una estona per nosaltres mateixos, i els nens i nenes també. Pot ser un temps per jugar sols, llegir, veure la televisió, jugar amb alguna aplicació, pintar, dibuixar, disfressar-se...</p> <p>I també podem fer una mica d'esport amb la nostra família, amb rutes en bicicleta o caminant per la zona: <a href="http://www.bicirutesgalo.com">www.bicirutesgalo.com</a></p>  |
| <b>Escola de famílies</b> | <p>Aquesta setmana us proposem veure un vídeo molt interessant de l'Álvaro Bilbao: "Entender el cerebro de los niños para educar mejor" <a href="https://youtu.be/pQEAY0nDZ3g">https://youtu.be/pQEAY0nDZ3g</a></p>   |

## RECOMANACIONS PER SEGUIR AQUEST HORARI

Benvolgudes famílies:

Primer de tot i el més important és que desitgem que estiguen bé. Dit això volíem comentar-vos que, cal que recordeu que les tasques les han de realitzar els vostres fills/es de manera autònoma. És important respectar la seva ortografia natural, la seva manera de treballar, el seu traç, les seves representacions...

Això no vol dir que no els hi ajudeu però, si veieu algun error, ho podeu parlar amb ells perquè se n'adonin però no els hi corregiu. Per nosaltres és molt important saber en quina etapa evolutiva i d'aprenentatge es troba el vostre fill/a en aquest trimestre.

Molt agraïdes.

L'equip de mestres i especialistes de Cicle Mitjà

- **Temps d'escola.** En aquest apartat trobareu recomanacions que us anirem enviant setmanalment.
  - Organitzeu cada dia com a vosaltres us vagi millor
  - Les propostes diàries que us oferim assenyalades en **color blau turquesa** seran les activitats de retorn corregides per la mestra. Les altres activitats es podran enviar i es farà una valoració global qualitativa.
  - Evidentment podeu fer canvi de dia. Si avui et bé de gust fer matemàtiques...Perfecte!!
  - Quant de temps heu de dedicar? El que s'adapti a les característiques dels vostres fills i filles
  - Cal fer-ho exactament de la mateixa manera: Nooooo! Segur trobeu mil variacions i segur us surten noves propostes.
  - Us demanem que prioritzeu la seva (i la vostra) salut emocional, per davant del seu nivell acadèmic.

| PROPOSTA   | QUÈ NECESSITES | COM ES FA |
|--|----------------|-----------|
| Anglès   |                |           |
| MÚSICA:<br>CANÇONS<br>INSTRUMENTS<br>FLAUTA<br>LLENGUATGE MUSICAL<br>JOCS MUSICALS |                |           |

|  |  |   |
|--|--|---|
| CONTES<br>AUDICIONS<br>COMPOSITORS<br>DANSA<br>CONSTRUCCIÓ D'INSTRUMENTS<br>MEDIACIÓ |  |   |
| <b>RELIGIÓ:</b>  |  | Escriu tres coses que puguis fer per dur la felicitat als altres.<br>Escriu tres coses que puguis fer per construir la pau. Argumenteu una miqueta les respostes.<br>Podeu enviar els exercicis al meu correu abans del dia 12 juny. <a href="mailto:bear@torrojaimiret.com">bear@torrojaimiret.com</a> |

## RECORDATORI DE TASQUES DE SUPORT DURANT EL CONFINAMENT

### Cicle Mitjà:

<https://agora.xtec.cat/ceip-torrojaimiret/general/tasques-de-cicle-mitja-per-al-periode-de-confinament-1-5-juny/>

<https://agora.xtec.cat/ceip-torrojaimiret/general/tasques-de-cicle-mitja-per-al-periode-de-confinament-25-29-maig/>

<https://agora.xtec.cat/ceip-torrojaimiret/general/tasques-de-cicle-mitja-per-al-periode-de-confinament-18-22-maig/>

<https://agora.xtec.cat/ceip-torrojaimiret/general/tasques-de-cicle-mitja-per-al-periode-de-confinament-11-15-maig/>

<https://agora.xtec.cat/ceip-torrojaimiret/general/tasques-de-cicle-mitja-per-al-periode-de-confinament-4-8-maig/>

<https://agora.xtec.cat/ceip-torrojaimiret/general/tasques-de-cicle-mitja-per-al-periode-de-confinament-27-30-abril/>

<https://agora.xtec.cat/ceip-torrojaimiret/general/tasques-de-cicle-mitja-per-al-periode-de-confinament-20-24-abril/>

<https://agora.xtec.cat/ceip-torrajaimiret/general/tasques-de-cicle-mitja-per-al-periode-de-confinament-14-17-abril/>

<https://agora.xtec.cat/ceip-torrajaimiret/general/tasques-de-cicle-mitja-per-al-periode-de-confinament-30-marc-3-abril/>

<https://agora.xtec.cat/ceip-torrajaimiret/general/tasques-de-cicle-mitja-per-al-periode-de-confinament/>