





**TASQUES DIÀRIES PER LA SETMANA DEL 11 al 15 DE MAIG.**

		<b>1r PRIMÀRIA</b>				
		<b>DILLUNS</b>	<b>DIMARTS</b>	<b>DIMECRES</b>	<b>DIJOUS</b>	<b>DIVENDRES</b>
<b>Temps d'escola</b>	<b>Castellà</b> Hoy os proponemos ver este video sobre los nombres: <a href="https://www.powtoon.com/c/fstZKyH6seR/1/m">https://www.powtoon.com/c/fstZKyH6seR/1/m</a>  A continuación, vamos a hacer un dictado: <a href="https://es.liveworksheets.com/id/ep64462xp">https://es.liveworksheets.com/id/ep64462xp</a>  <b>"ACTIVITAT A RETORNAR"</b>  Por último, haz una lista de los nombres propios y de los nombres comunes que salen en el dictado.  <b>"ACTIVITAT A RETORNAR"</b>  Recuerda que has de enviar esta actividad que pusimos el jueves pasado: Piensa alguna actividad creativa que hayas realizado durante este confinamiento. Envíanos una foto y una frase explicativa. Ejemplo: -He hecho un cartel de la primavera para decorar el ventanal de mi balcón.	<b>Matemàtiques</b> Copia amb atenció la Família del 40 i fixa't en com s'escriuen:  <b>FAMÍLIA DEL 40</b>  40: quaranta 41: quaranta-u 42: quaranta-dos 43: quaranta-tres 44: quaranta-quatre 45: quaranta-cinc 46: quaranta-sis 47: quaranta-set 48: quaranta-huit 49: quaranta-nou  A continuació, fes les següents sèries: <a href="https://es.liveworksheets.com/up111718ef">https://es.liveworksheets.com/up111718ef</a> Aquesta activitat es pot fer de forma interactiva a dispositius mòbils i ordinadors. Si no us funcionés correctament i no hi poguéssiu escriure a sobre, contesteu les preguntes en un full a part.  Per últim, fes els següents fulls de treball.	<b>Coneixements del Medi</b> El primer que farem avui és veure el següent vídeo. Al final se us proposa una activitat per fer durant tota la setmana.  <a href="https://view.genial.ly/5eb300b26780410d5780f582/video-presentation-els-aliments-funcio-dels-aliments">https://view.genial.ly/5eb300b26780410d5780f582/video-presentation-els-aliments-funcio-dels-aliments</a>  Després, farem uns fulls de treball sobre la funció dels aliments: <a href="https://drive.google.com/file/d/1SwPggXS_2ladmt8nYNH5SOBVeLkBYGiq/view?usp=sharing">https://drive.google.com/file/d/1SwPggXS_2ladmt8nYNH5SOBVeLkBYGiq/view?usp=sharing</a>  <b>"ACTIVITAT A RETORNAR"</b> Si no pots imprimir-lo copia les respostes.	<b>Llengua catalana</b>  Fes aquesta comprensió lectora que treballa la descripció. <a href="https://es.liveworksheets.com/mp113956sj">https://es.liveworksheets.com/mp113956sj</a>  Fes aquesta sopa de lletres de noms comuns: <a href="https://es.liveworksheets.com/zd34281gk">https://es.liveworksheets.com/zd34281gk</a>  Per últim, repassa l'ortografia de la c i la qu: <a href="https://es.liveworksheets.com/id/fr54496af">https://es.liveworksheets.com/id/fr54496af</a>  Aquestes activitats es poden fer de forma interactiva a dispositius mòbils i ordinadors. Si no us funcionés correctament i no hi poguéssiu escriure a sobre, contesteu les preguntes en un full a part.	<b>Música</b>  <b>JUGUEM AMB ELS INSTRUMENTS</b>  Accedeix a la pàgina web: <a href="https://clic.xtec.cat/projects/instrume/jclic.js/index.html">Aquí</a>  <a href="https://clic.xtec.cat/projects/instrume/jclic.js/index.html">https://clic.xtec.cat/projects/instrume/jclic.js/index.html</a>  <ol style="list-style-type: none"> <li>1. Clica i escolta el so de cada instrument.</li> <li>2. Busca el so de cada instrument.</li> <li>3. Quin instrument s'amaga?</li> <li>4. Relaciona cada instrument amb el seu nom.</li> <li>5. Escriu el nom de cada instrument.</li> <li>6. Busca el nom de 4 instruments.</li> </ol> 	

	<p>-He aprendido a cocinar mi receta preferida con la ayuda de mi mamá.</p> <p><b>"ACTIVITAT A RETORNAR"</b></p>	<p>Si no pots imprimir-lo copia les respostes.</p> <p><a href="https://drive.google.com/file/d/1TjK2RddPdxsNcBW-v-CK9Qe4c1gOeVrL/view?usp=sharing">https://drive.google.com/file/d/1TjK2RddPdxsNcBW-v-CK9Qe4c1gOeVrL/view?usp=sharing</a></p>			<p><b>Anglès</b></p> <p>Mirem com ballen la família Shark!</p> <p><a href="https://www.liveworksheets.com/dp113504ax">https://www.liveworksheets.com/dp113504ax</a></p> <p>Seguidament entra a aquest 2n ellanç:</p> <p><a href="https://www.englishexercises.org/makeagame/viewgame.asp?id=7555">https://www.englishexercises.org/makeagame/viewgame.asp?id=7555</a></p>  <p><b>Per últim reflexiona i contesta les preguntes de l'autoavaluació que trobaràs al final. (Annex)</b></p>
<p><b>Cada dia</b></p>	<p><b>Llegir</b> contes, revistes còmics o <b>el que tingueu a l'abast.</b></p> <p>Podeu dedicar una estona a fer una mica <b>d'activitat física</b>. Aquesta setmana us proposem una rutina digna de superherois, això sí, ben casolans, jeje.</p> <p>Així que ja sabeu, si esteu preparats per a viure la vostra petita pròpia aventura, ni que sigui dintre de casa, aquí teniu una bona oportunitat... ;)</p> <p><a href="https://youtu.be/izNdgmhYFTQ">https://youtu.be/izNdgmhYFTQ</a></p>				

	<p>Com ho fem ja des de setmanes passades, anem mantenint algunes propostes anteriors per si alguns de vosaltres les seguïu i voleu continuar realitzant-les. Com sempre, podeu escollir el que més us agradi...</p> <ol style="list-style-type: none"> <li>1. <a href="http://www.canalreustv.cat/noticies/exercicis-fer-casa-amb-els-fills">http://www.canalreustv.cat/noticies/exercicis-fer-casa-amb-els-fills</a></li> <li>2. <a href="https://youtu.be/OjLhuKs_t5g">https://youtu.be/OjLhuKs_t5g</a></li> <li>3. <a href="https://www.youtube.com/watch?v=NRsNs1oic1s">https://www.youtube.com/watch?v=NRsNs1oic1s</a></li> <li>4. <a href="https://youtu.be/MI1S5rM0ou0?list=PLFNXdbo8MDoa1YXVmZ0Nmy9h4qVOugNy4">https://youtu.be/MI1S5rM0ou0?list=PLFNXdbo8MDoa1YXVmZ0Nmy9h4qVOugNy4</a></li> </ol> <p>També us deixem unes aplicacions des de l'àrea de les noves tecnologies:</p> <ul style="list-style-type: none"> <li>● Aprendre a conèixer el teclat de l'ordinador: <a href="https://typetastic.com/">https://typetastic.com/</a></li> <li>● Aprendre a conèixer el teclat de l'ordinador: <a href="https://www.cokitos.com/aprender-el-teclado/play/">https://www.cokitos.com/aprender-el-teclado/play/</a></li> <li>● App de reconeixement d'imatge per mòbil o tablet Android: <a href="https://play.google.com/store/apps/details?id=com.google.ar.lens&amp;hl=es">https://play.google.com/store/apps/details?id=com.google.ar.lens&amp;hl=es</a></li> <li>● App de reconeixement d'imatge per mòbil o Tablet IOS: <a href="https://apps.apple.com/us/app/google/id284815942">https://apps.apple.com/us/app/google/id284815942</a></li> <li>● Com veure animals 3D amb el mobil al lloc que vulguis: <a href="https://www.elconfidencial.com/tecnologia/2020-04-01/google-animales-3d-tigre_2524932/">https://www.elconfidencial.com/tecnologia/2020-04-01/google-animales-3d-tigre_2524932/</a></li> <li>● App per veure i acolorir figures en 3D per mòbil o tablet Android: <a href="https://play.google.com/store/apps/details?id=com.puteko.colarmix">https://play.google.com/store/apps/details?id=com.puteko.colarmix</a></li> <li>● App per veure i acolorir figures en 3D per mòbil o tablet IOS: <a href="https://apps.apple.com/nz/app/quiver-3d-coloring-app/id650645305">https://apps.apple.com/nz/app/quiver-3d-coloring-app/id650645305</a></li> </ul>
<b>Temps en família</b>	Aquest és el temps per estar amb els nostres, aprofitem-ho. Decidiu activitats per fer en família: cuinar, ballar , jugar a jocs de taula, fer esport plegats, sortir a la finestra o al balcó a aplaudir...
<b>El teu temps</b>	És important que cada dia tots tinguem una estona per nosaltres mateixos, i els nens i nenes també. Pot ser un temps per jugar sols, veure la tele, disfressar-se...
<b>Religió</b>	<p>Creem la nostra petita minibíblia. En aquest enllaç trobareu un tutorial molt senzill per a crear minilibres. <a href="https://www.youtube.com/watch?v=g2XZkezYNuk&amp;feature=youtu.be&amp;list=PLjrB_WNXM_hpc_e_ipil0npXMC1qAXC_e">https://www.youtube.com/watch?v=g2XZkezYNuk&amp;feature=youtu.be&amp;list=PLjrB_WNXM_hpc_e_ipil0npXMC1qAXC_e</a></p> <p>A l'enllaç del Drive us deixo dos arxius per poder imprimir o si no teniu impresora podeu crear els vostres propis dibuixos. (aquesta setmana us envio l'apartat de l'Antic Testament) <a href="https://drive.google.com/file/d/1XCxLflDj50CizgRpbVq3l_XAmDyQokSY/view?usp=sharing">https://drive.google.com/file/d/1XCxLflDj50CizgRpbVq3l_XAmDyQokSY/view?usp=sharing</a></p> <p>Podeu enviar-me fotos de les vostres creacions.</p>
<b>Cuidem les emocions</b>	Us proposem visualitzar amb ells aquest curtmetratge sobre com podem ser a vegades insolidaris i egoistes. Però la nostra conducta té unes conseqüències i cal ser-ne conscients i intentar sempre tractar bé a tothom.

	<a href="https://www.youtube.com/watch?v=xMnx_3BC7EM">https://www.youtube.com/watch?v=xMnx_3BC7EM</a> Després de visualitzar-lo és molt interessant que dedique-ho una estona a parlar-ne amb el vostre fill/a i animar-lo a que faci algun dibuix, d'aquesta manera li quedarà més integrat el missatge.
Escola de pares	Us animem a veure un vídeo molt interessant de la Lucía Infante sobre com capacitar als nens i nenes per a la vida. <a href="https://youtu.be/PDqaJ0lfiA">https://youtu.be/PDqaJ0lfiA</a>

### RECOMANACIONS PER SEGUIR AQUEST HORARI

- **Temps d'escola.** En aquest apartat trobareu recomanacions que us anirem enviant setmanalment.
  - **Organitzeu cada dia com a vosaltres us vagi millor**
  - **De les propostes diàries que us oferim, podeu triar una, dos o totes!**
  - **Evidentment podeu fer canvi de dia. Si avui et bé de gust fer matemàtiques...Perfecte!!**
  - **Si algun dia no realitzeu la recomanació...Cap Problema!**
  - **Quant de temps heu de dedicar? El que s'adapti a les característiques dels vostres fills i filles**
  - **Cal fer-ho exactament de la mateixa manera: Nooooo! Segur trobeu mil variacions i segur us surten noves propostes.**

### ● RETORN D'ACTIVITATS

Per tal de poder fer un seguiment individual dels vostres fills i filles heu de fer el retorn de les tasques setmanals que us demanem. Quedarà especificat a la graella setmanal d'activitats, marcada amb color verd i amb majúscula "**ACTIVITAT A RETORNAR**". Les activitats s'hauran de retornar totes al mateix correu el divendres. El correu s'haurà d'enviar a la mestra tutora o a la mestra/e especialista:

- ★ 1rA: [geas@torrojaimiret.com](mailto:geas@torrojaimiret.com)
- ★ 1rB: [yolandaf@torrojaimiret.com](mailto:yolandaf@torrojaimiret.com)
- ★ Anglès: [melaniem@torrojaimiret.com](mailto:melaniem@torrojaimiret.com)
- ★ Música: [nuriamusica@torrojaimiret.com](mailto:nuriamusica@torrojaimiret.com)
- ★ Religió: [bea@torrojaimiret.com](mailto:bea@torrojaimiret.com)

## RECORDATORI DE TASQUES DE SUPORT DURANT EL CONFINAMENT

### Cicle Inicial:

<https://agora.xtec.cat/ceip-torrajaimiret/general/tasques-de-cicle-inicial-per-al-periode-de-confinament-27-30-abril/>

<https://agora.xtec.cat/ceip-torrajaimiret/general/tasques-de-cicle-inicial-per-al-periode-de-confinament-20-24-abril/>

<https://agora.xtec.cat/ceip-torrajaimiret/general/tasques-de-cicle-inicial-per-al-periode-de-confinament-14-17-abril/>




<https://agora.xtec.cat/ceip-torrajaimiret/general/tasques-de-cicle-inicial-per-al-periode-de-confinament-30-marc-3-abril/>

<https://agora.xtec.cat/ceip-torrajaimiret/general/tasques-de-cicle-inicial-per-al-periode-de-confinament/>

PROPOSTA	QUÈ NECESSITES	COM ES FA
<p>Cada dia us proposem fer una àrea i dins d'aquesta àrea trobareu diversos exercicis fàcils i motivadors.</p> <p><b>ANGLÈS</b></p>	<p>Necessitareu paper, llapis, goma i colors. Tanmateix, necessitareu utilitzar el mòbil, la tauleta o un ordinador. r a copiar-les.</p> <p>Tauleta, ordinador, amb el telèfon ho veureu molt petitet.</p>	<p>Cal que esteu concentrats per no equivocar-vos i que us esforceu-vos a tope!</p> <p><b>Passos a seguir :</b></p> <p><a href="https://www.liveworksheets.com/dp113504ax">https://www.liveworksheets.com/dp113504ax</a> i després accediu també a aquest enllaç:</p> <p><a href="https://www.englishexercises.org/makeagame/viewgame.asp?id=7555">https://www.englishexercises.org/makeagame/viewgame.asp?id=7555</a></p> <p>Good luck!!</p>

Annex:

**AUTOAVALUACIÓ DE LES TASQUES DE LA SETMANA: marca amb una creu la casella que creguis convenient.**

			
<b>T'han agradat les tasques d'aquesta setmana?</b>			
<b>T'han semblat fàcils de fer?</b>			
<b>Has pogut fer les activitats sense ajuda?</b>			
<b>Aquestes activitats t'ajuden a recordar tot el que hem treballat a l'escola?</b>			
<b>Escriu quina activitat t'ha agradat més.</b>			