





TASQUES DIÀRIES PER LA SETMANA DEL 18 AL 22 DE MAIG

2n PRIMÀRIA					
	DILLUNS 18	DIMARTS 19	DIMECRES 20	DIJOUS 21	DIVENDRES 22
Temps d'escola	<p>CATALÀ</p> <p>1. Lectura comprensió</p> <p>ANNEX 1</p> <p>Treballar amb la r i rr https://clic.xtec.cat/projects/aventura/nivell1/07ci/jclic.js/index.html</p>	<p>MATEMÀTICA</p> <p>2. Problemes de matemàtica</p> <p>ANNEX 2</p> <p>TASCA A RETORNAR</p>	<p>CONeixEMENT DEL MEDI</p> <p>3. Treballem el calendari</p> <p>ANNEX 3</p> <p>TASCA A RETORNAR</p> <p>Arts & Crafts No obligatòria però puntuarà positivament. Entreu al link i aquí trobareu totes les activitats a fer. https://www.symbaloo.com/mix/artsandcrafts18-22may Important: Dins d'aquest link també hi ha el</p>	<p>CASTELLÀ</p> <p>4. Actividades de expresión escrita mediante oraciones.</p> <p>ANNEX 4</p> <p>Trabajar la r y rr https://clic.xtec.cat/projects/rr/jclic.js/index.html</p>	<p>MÚSICA</p> <p>5. Cantem la cançó: L'ESQUIROL</p> <p></p> <p>ANGLÈS</p> <p>6. Let's do Sport!!</p> <p>https://www.liveworksheets.com/ve343mx</p> <p></p>

			<p>document amb totes les instruccions i/o aclaracions per poder fer les activitats.</p>		
<p>Activitats de reforç (SEP, EE o PI)</p>	<p><u>Activitats de reforç per assolir estratègies de lectura i escriptura:</u></p> <ul style="list-style-type: none"> -100 paraules per escriure -Relacionar paraules-dibuixos d'un conte, poema... -Confegir paraules amb lletres i/o síl.labes. -Omplir buits de paraules conegudes. -Fer llistats de paraules per temes (animals, vehicles, aliments...) -Veure quantes vegades es repeteix una paraula en un text o columna. -Trobar paraules en un text. -Triar la paraula adequada per completar una frase entre dues possibles. -Ordenar les paraules d'una frase segons el model. -Relacionar imatges amb les frases corresponents. <p>Enllaços interessants:</p> <ul style="list-style-type: none"> -Entrena't per llegir https://clic.xtec.cat/projects/100paraules/jclic.is/index.html -M'endevines? -El món per un forat -Poesia 				
<p>Cada dia</p>	<p>Llegir contes, revistes, còmics o el que tingueu a l'abast.</p> <p>Podeu dedicar una estona a fer una mica d'activitat física. Aquesta setmana us portem una mini rutina de cardio per estar ben actius i alliberar energia. Tots els exercicis es poden adaptar fàcilment a les vostres circumstàncies per tal de compartir una estoneta d'entrenament amb els vostres fills/es, així que ànims i a tope, jeje !!!!</p>				

	<p>https://youtu.be/z0bcBtLZgHQ</p> <p>Com ho fem ja des de setmanes passades, anem mantenint algunes propostes anteriors per si alguns de vosaltres les seguïu i voleu continuar realitzant-les. Com sempre, podeu escollir el que més us agradi...</p> <ol style="list-style-type: none"> 1. http://www.canalreustv.cat/noticies/exercicis-fer-casa-amb-els-fills 2. https://youtu.be/0jLhuKs_t5g 3. https://www.youtube.com/watch?v=NRsNs1oic1s 4. https://youtu.be/Ml1S5rM0ou0?list=PLFNXdbo8MDoa1YXVmZ0Nmy9h4qVOugNy4 5. https://youtu.be/izNdgmhYFTQ
Religió	<p>Continuem creant la nostra petita minibíblia. En aquest enllaç trobareu un tutorial molt senzill per a crear minilibres.</p> <p>https://www.youtube.com/watch?v=g2XZkezYNuk&feature=youtu.be&list=PLjrB_WNXM_hpc_e_ipi0npXMC1qAXC_e</p> <p>Aquesta setmana us envio l'apartat del Nou testament</p> <p>https://drive.google.com/file/d/1CUGtNlaOltSk3gSH31-pTKrm-DAbSOTc/view?usp=sharing</p> <p>Podeu enviar-me fotos de les vostres creacions.</p>
Cuidem les emocions	<p>Us proposem visualitzar amb ells aquest curtmetratge sobre com podem ser a vegades insolidaris i egoistes. Però la nostra conducta té unes conseqüències i cal ser-ne conscients i intentar sempre tractar bé a tothom.</p> <p>https://www.youtube.com/watch?v=xMnx_3BC7EM</p> <p>Després de visualitzar-lo és molt interessant que dediqueu-ho una estona a parlar-ne amb el vostre fill/a i animar-lo a que faci algun dibuix, d'aquesta manera li quedarà més integrat el missatge.</p>
Escola de famílies	<p>Us animem a veure un vídeo molt interessant de la Lucía Infante sobre com capacitar als nens i nenes per a la vida.</p> <p>https://youtu.be/PDgaJ0lfiA</p>

RECOMANACIONS PER SEGUIR AQUEST HORARI

- **Temps d'escola.** En aquest apartat trobareu recomanacions que us anirem enviant setmanalment.
 - **Organitzeu cada dia com a vosaltres us vagi millor**
 - **De les propostes diàries que us oferim, podeu triar una, dos o totes!**

- Evidentment podeu fer canvi de dia. Si avui et bé de gust fer matemàtiques...Perfecte!!
- Si algun dia no realitzeu la recomanació...Cap Problema!
- Quant de temps heu de dedicar? El que s'adapti a les característiques dels vostres fills i filles
- Cal fer-ho exactament de la mateixa manera: Nooooo! Segur trobeu mil variacions i segur us surten noves propostes.
- **RETORN D'ACTIVITATS**

Per tal de poder fer un seguiment individual dels vostres fills i filles heu de fer el retorn de les tasques setmanals que us demanem. Quedarà especificat a la graella setmanal d'activitats, marcant l'activitat amb color verd i amb majúscula "**ACTIVITAT A RETORNAR**". Les activitats s'hauran de retornar totes al mateix correu el divendres. El correu s'haurà d'enviar a la mestra tutora o a la mestra/e especialista:

- 2nA: olgas@torrojaimiret.com
- 2nB: jordinam@torrojaimiret.com
- Anglès: melaniem@torrojaimiret.com
- Música: nuriamusica@torrojaimiret.com
- Religió: bear@torrojaimiret.com
- Arts&Crafts: teachercarolinep@torrojaimiret.com

PROPOSTA	QUÈ NECESSITES	COM ES FA
1. CATALÀ Lectura i comprensió. Practica ortografia r i rr.	Llapis, goma i paper. Connexió a internet.	Llegeix atentament aquest text i respon a les preguntes. Practica la r-rr
2. MATEMÀTICA	Llapis, goma i paper.	Resol els exercicis i els problemes.
3. MEDI SOCIAL	Llapis, goma i paper	Mira atentament el calendari i respon a les preguntes.
4. CASTELLÀ Actividades de expresión escrita mediante oraciones. Practica la r y la doble rr.	Lápiz, goma y colores.	Hay diferentes imágenes en la actividad. Cada imagen tiene que estar relacionada con la oración. En la primera, completar la oración con las letras que faltan. En la segunda, separa las palabras para formar la oración correctamente. En la tercera, seguir la oración inacabada. Y en las siguientes hay que crear una oración que tenga relación con la imagen correspondiente. RECUERDA: <i>Las oraciones empiezan con mayúscula y terminan con un punto.</i> <i>Usa el, la, los, las, un, unos, una, unas, etc. según su género (masculino o femenino) y número (si hay uno o más de uno).</i>
5. MÚSICA	Tauleta o ordinador.	Cantem la cançó: L'ESQUIROL

	Connexió a internet.	<p>En els següents vídeos podreu escoltar la cançó. En el segon podreu veure la lletra.</p> <p>Vídeo 1: https://www.youtube.com/watch?v=dGsJORqiXGw&feature=emb_logo</p> <p>Vídeo 2: https://www.youtube.com/watch?v=fSqxhRCDcbA</p>
6. ANGLÈS	Tauleta o ordinador. Connexió a internet.	<p>Let's do Sport! https://www.liveworksheets.com/ve343mx Have fun!!</p>

RECORDATORI DE TASQUES DE SUPORT DURANT EL CONFINAMENT

Cicle Inicial:

<https://agora.xtec.cat/ceip-torrajaimiret/general/tasques-de-cicle-inicial-per-al-periodo-de-confinament-11-15-maig/>

<https://agora.xtec.cat/ceip-torrajaimiret/general/tasques-de-cicle-inicial-per-al-periodo-de-confinament-4-8-maig/>

<https://agora.xtec.cat/ceip-torrajaimiret/general/tasques-de-cicle-inicial-per-al-periodo-de-confinament-27-30-abril/>

<https://agora.xtec.cat/ceip-torrajaimiret/general/tasques-de-cicle-inicial-per-al-periodo-de-confinament-20-24-abril/>

<https://agora.xtec.cat/ceip-torrajaimiret/general/tasques-de-cicle-inicial-per-al-periodo-de-confinament-14-17-abril/>

<https://agora.xtec.cat/ceip-torrajaimiret/general/tasques-de-cicle-inicial-per-al-periodo-de-confinament-30-marc-3-abril/>

<https://agora.xtec.cat/ceip-torrajaimiret/general/tasques-de-cicle-inicial-per-al-periodo-de-confinament/>

ANNEX 1 CATALÀ

Nom:.....

Data:.....

L'ILLA MERAVELLOSA

Un naufrag arribà nedant a una diminuta illa, tota de sorra, amb només dos arbres.

Un dels arbres era un cocoter. El naufrag, que estava assedegat i afamat, es va enfilear i va agafar un coco.

Quan ja tenia el coco a la mà va pensar que no podia partir el coco perquè no hi havia ni una pedra a l'illa.

El naufrag es va estirar a l'ombra de l'altre arbre, però vet aquí que, en mirar les branques, va veure...que era un arbre marteller, o sigui un arbre que en lloc de donar fruits, donava martells.

D'aquesta manera, va poder partir el coco amb un martell.

1. Contesta les preguntes:

. On va arribar nedant el naufrag?.....



. Quants arbres hi havia a l'illa?

. Què va agafar el naufrag quan es va enfilem a l'arbre?.....

. Per què no podia partir el coco?.....

. Amb què va poder partir el coco?.....

. Si fossis un naufrag en una illa quines coses creus que necessaries per sobreviure?

.....

. Explica amb les teves paraules el significat dels següents mots i després fes una frase amb cadascuna.

diminuta:

assedegat:

afamat:

.....

.....

.....

ANNEX 2 MATEMÀTIQUES

Nom:.....

Data:.....

1. En Jan tenia 225 euros i ha comprat una pilota per 45 euros, una camiseta per 34 euros i unes sabates esportives per 78 euros.

a) Quant s'ha gastat en total?

Ha gastat..... euros.

b) Quants diners li queden ?

Li queden euros.

c) Quin és l'objecte de més valor? pilotacamisetasabates

d) Quin és l'objecte de menys valor? pilotacamisetasabates

e) Quina és la diferència entre la pilota i la camiseta?

La diferència és de euros.

2. Fes el mateix segons el model:

ESCRITURA DE NOMBRES

LA REGLA DEL D-U-C

- La **D** vol dir **desenes**; la **U**, **unitats**, i la **C**, **centenes**.
- Entre la **D** i la **U** hi ha guionet, i entre la **U** i la **C** també hi ha guionet.
- I només entre aquestes dues combinacions.

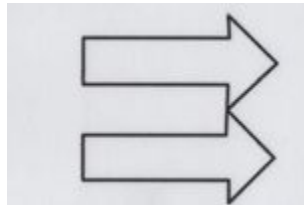
D-U-C

271	Dos-cents setanta-u	200+ 70+ 1	2 C 7D 1U
694			
143			
805			
345			
977			
756			

3. ENIGMA

LES FLETXES

A veure si pots fer una tercera fletxa de la mateixa mida que les altres dues afegint només dues línies rectes.



ANNEX 3 MEDI NATURAL

Nom:.....

Data:.....



- Encercla amb color groc les setmanes del 11 al 31 de maig
- Encercla amb color verd els 4 següents dies a partir del dia 18 de maig. Quins dies de la setmana són? _____
- Encercla amb color vermell el dia 23 de març i el dia 8 de juny. Quins mesos han passat? _____
- La tardor comença el dia 23 de setembre i acaba el dia 21 de desembre. Quins mesos dura la tardor? _____
- Ara compta... des de el gener dos mesos enrere, quins mesos has passat? _____
- Dos mesos endavant desde el febrer, quins mesos has passat? _____

ANEXO 4 CASTELLANO

Nombre:.....

Fecha:.....

Completa, separa o alarga las siguientes oraciones y crea las tuyas según la imagen.



COMPLETA

M__s p__dres ti__nen un__ c__m__r__ d__ fot__s
qu__ ll__v__n __n tod__s l__s exc__rs__on__s
qu__ h__c__mos por l__ mont__ñ__.



SEPARA

El carpintero de mi pueblo me enseñó un día todas las
herramientas que utilizaba para hacer muebles de
madera.



ALARGA

Cuando vamos al supermercado...



CREA



--



--






--



--

AUTOAVALUACIÓ DE LES TASQUES DE LA SETMANA: marca amb una creu la casella que creguis convenient.

			
T'han agradat les tasques d'aquesta setmana?			
T'han semblat fàcils de fer?			
Has pogut fer les activitats sense ajuda?			
Aquestes activitats t'ajuden a recordar tot el que hem treballat a l'escola?			
Escriu quina activitat t'ha agradat més.			