



TASQUES DIÀRIES PER LA SETMANA DEL 27 D'ABRIL A L'1 DE MAIG

2n PRIMÀRIA					
	DILLUNS 27	DIMARTS 28	DIMECRES 29	DIJOUS 30	DIVENDRES 1
Temps d'escola	<p>CATALÀ</p> <p>1. Comprensió lectora i mots encreuats.</p> <p>"ACTIVITAT A RETORNAR"</p> <p>Fitxa a l'annex 1</p> <p>Pots jugar una estona triant una sopa de lletres</p> <p>https://c.lic.xtec.cat/projects/sopaval/jclic.js/index.html</p>	<p>MATEMÀTICA</p> <p>2. Problemes.</p> <p>Fitxa a l'annex 2</p> <p>Activitats on line per practicar càlcul mental.</p> <p>http://www.edu365.cat/primaria/matematiques/escenaris/index.html</p>	<p>CONEXEMENT DEL MEDI</p> <p>3. Entra en aquests dos enllaços de joc.</p> <p>JOC DE LA LOCALITAT</p> <p>JOC DE LA PRIMAVERA</p> <p>ANGLÈS</p> <p>4. Avui repassem la roba i els colors d'una manera divertida.</p>	<p>CASTELLÀ</p> <p>5. Descripción "Mi juguete favorito".</p> <p>"ACTIVITAT A RETORNAR"</p> <p>Fitxa a l'annex 3</p> <p>MÚSICA</p> <p>6. Joc d'aplaudir</p> <p>https://www.youtube.com/watch?v=nIWgWnFHlkg</p>	<p>DIA INTERNACIONAL DEL TREBALLADOR</p> <p>FESTA</p>

			 <p>https://www.liveworksheets.com/pu16478os</p>	 <p>6. Cantem la cançó:</p> <p>El cervató</p> <p>En el vídeo podreu escoltar la cançó i veure la lletra.</p> <p>https://www.youtube.com/watch?v=HvCw3G8muag</p> 	
Activitats de reforç (SEP, EE o PI)	Activitats de reforç per assolir estratègies de lectura i escriptura: <ul style="list-style-type: none"> -100 paraules per escriure -Relacionar paraules-dibuixos d'un conte, poema... -Confegir paraules amb lletres i/o síl.labes. -Omplir buits de paraules conegudes. -Fer llistats de paraules per temes (animals, vehicles, aliments...) 				

	<p>-Veure quantes vegades es repeteix una paraula en un text o columna. -Trobar paraules en un text. -Triar la paraula adequada per completar una frase entre dues possibles. -Ordenar les paraules d'una frase segons el model. -Relacionar imatges amb les frases corresponents.</p> <p>Enllaços interessants: -Entrena't per llegir https://clic.xtec.cat/projects/100paraules/jclic.js/index.html -M'endevines? -El món per un forat -Poesia</p>
Cada dia	<p>Llegir contes, revistes, còmics o el que tingueu a l'abast. Podeu dedicar una estona a fer una mica d'activitat física. Aquesta setmana, però, us proposem també un parell d'activitats pràctiques per millorar la vostra habilitat a l'hora de lligar-vos els cordills. Aquí us deixem els enllaços per si us voleu entretenir/entrenar... ;)</p> <ol style="list-style-type: none"> 1. Pràctica (Cançó): https://youtu.be/PL69Ph2prWo 2. Plantilla Entrenament (Manualitat): https://youtu.be/CcX9F2KpZbA <p>Com hem fet en setmanes passades, anem mantenint propostes anteriors per si alguns de vosaltres ja les esteu seguint i voleu continuar realitzant-les. Com sempre, podeu escollir el que més us agradi...</p> <ol style="list-style-type: none"> 1. http://www.canalreustv.cat/noticies/exercicis-fer-casa-amb-els-fills 2. https://youtu.be/OjLhuKs_t5g 3. https://www.youtube.com/watch?v=NRsNs1oic1s
Religió	<p>EXPERIMENT PARÀBOLA DEL SEMBRADOR: Visualitzar el vídeo de la paràbola: https://www.youtube.com/watch?v=1deK0qEYPLc&feature0related Després plantarem 3 llavors, - una en una capsula sense llum - una altra amb pedres - i per últim una amb terra i un lloc on doni la llum. Observarem l'evolució de les tres llavors i treure'm les conclusions de perquè han tirat endavant o no.</p>

Cuidem les emocions	<p>Us proposem visualitzar amb ells aquest curtmetratge sobre la importància de donar, un vídeo molt emotiu que demostra la importància de ser solidari i generós amb les altres persones.</p> <p>.https://www.youtube.com/watch?v=cFJOqagwI8w</p> <p>Després de visualitzar-lo és molt interessant que dediqueu una estona a parlar-ne amb el vostre fill/a i animar-lo a que faci algun dibuix, d'aquesta manera li quedarà més integrat el missatge.</p>
Escola de pares	<p>Us animem a veure un vídeo molt interessant de la Alba Castellví: "Educar sin gritar".</p> <p>Sobre disciplina positiva.</p> <p>https://youtu.be/KWP2bIYoGdU</p>



RECOMANACIONS PER SEGUIR AQUEST HORARI

- **Temps d'escola.** En aquest apartat trobareu recomanacions que us anirem enviant setmanalment.
 - Organitzeu cada dia com a vosaltres us vagi millor
 - De les propostes diàries que us oferim, podeu triar una, dos o totes!
 - Evidentment podeu fer canvi de dia. Si avui et bé de gust fer matemàtiques...Perfecte!!
 - Si algun dia no realitzeu la recomanació...Cap Problema!
 - Quant de temps heu de dedicar? El que s'adapti a les característiques dels vostres fills i filles
 - Cal fer-ho exactament de la mateixa manera: Nooooo! Segur trobeu mil variacions i segur us surten noves propostes.
- **RETORN D'ACTIVITATS**

Per tal de poder fer un seguiment individual dels vostres fills i filles heu de fer el retorn de les tasques setmanals que us demanem. Quedarà especificat a la graella setmanal d'activitats, marcant l'activitat amb color verd i amb majúscula "**ACTIVITAT A RETORNAR**". Les activitats s'hauran de retornar totes al mateix correu el divendres. El correu s'haurà d'enviar a la mestra tutora o a la mestra/e especialista:

- 2nA: olgas@torrojaimiret.com
- 2nB: jordinam@torrojaimiret.com
- Anglès: melaniem@torrojaimiret.com

- Música: nuriab@torrojaimiret.com
- Religió: beat@torrojaimiret.com

PROPOSTA	QUÈ NECESSITES	COM ES FA
1. Activitat de lectura i comprensió.	Llapis, goma i paper.	Pots imprimir la fitxa, contestar a mà o ho pots fer amb l'ordinador al mateix document. MIRAR ANNEX 1 
2. Problemes	Llapis, goma i paper.	Pots imprimir la fitxa, contestar a mà o ho pots fer amb l'ordinador al mateix document. MIRAR ANNEX 2 
3. Jocs interactius sobre la localitat i sobre la primavera.	Ordinador.	Fes clic als jocs de la graella principal per entrar-hi.
4. Anglès	Tauleta, ordinador, amb el telèfon ho veureu molt petit.	Passos a seguir : 1.Veuràs al finalitzar la feineta el requadre blau Finish cliques.



2. Aniràs a la pàgina per poder enviar per **mail** a la Teacher.



3. Hauràs d'omplir les següents dades, el teu nom i cognom, grup classe, english, i el mail melaniem@torrojaimiret.com , la foto és un exemple.


Enter your full name:
Maria Martí

Level/group: 1A

School subject: ENGLISH

Enter your teacher's email or key code:
melaniem@torrojaimiret.com

Send

		<p>4. Així jo ho rebré i podré fer-vos un seguiment. Molta soortt!!</p> <p>Good luck!!</p>
<p>5. MI JUGUETE FAVORITO.</p> <p>Esta semana proponemos hacer una descripción de un objeto. Más concretamente la de tu juguete favorito.</p>	<p>Lápiz, goma y colores.</p>	<p>Para hacer una buena descripción debemos contestar la siguientes preguntas:</p> <ul style="list-style-type: none">¿Qué es? Tipo de juguete que es. Un coche, un superhéroe, un animal, ...¿Cómo es? Forma, color, tamaño, de qué material está hecho...¿Qué partes tiene? Brazos articulados, mando, botones, ruedas, ...¿Por qué te gusta tanto? <p>Podemos terminar con un dibujo y colorear..</p> <p>MIRAR ANEXO 3 </p>

ANNEX 1

Nom:.....

Data:.....

Llegeix el text més d'un cop abans de respondre les preguntes. Quan responguis recorda posar majúscula a l'inici de la frase.

EL LLEÓ

El lleó viu a les planes de l'Àfrica. El color del seu pelatge és semblant al color groc de les pastures seques.



El lleó és un animal que viu i caça en grup. El mascle és impressionant, pel seu cap enorme i la seva llarga cabellera, però és la lleona qui sol caçar. Encara que sovint marxen en grup darrere d'una presa, una sola lleona té prou força per tirar a terra animals tan grans com un antílop, un búfal o una zebra.

Normalment cacen a la nit; per això els lleons passen una bona part del dia ajaguts a l'ombra dels arbres.

1. On viu el lleó?

2. Per què és impressionant el mascle?

3. Qui sol caçar?

4. Quins animals pot tirar a terra una lleona?

5. Com passen un una bona part del dia els lleons?

6. Coneixes algun animal més que visqui a les planes de l'Àfrica? Explica com és.

ANNEX 2

PROBLEMES MATEMÀTICS

RECORDA:

- . hem de llegir el problema més d'un cop per entendre'l bé.
- . busquem les **dades** i les subratllem de color **blau**.
- . busquem la **pregunta** i la subratllem de color **vermell**.
- . ara ja podem posar les dades, operació i resposta.

1. Dos amics van a un restaurant a dinar i escullen un menú de 15 euros; una beguda, de 3 euros; i una infusió de 2 euros.

- Quant pagarà cada amic pel seu dinar?

- Quant hauran pagat entre tots dos?



- Quant val més el menú que la beguda i la infusió juntes?

- Quant valen la beguda i la infusió juntes?

ANNEX 3

DESCRIPCIÓN DE MI JUGUETE FAVORITO

Nombre del juguete _____

Edad recomendada _____

Como es el juguete, forma, color... _____

¿Qué es? _____

¿Qué partes tiene? _____

¿Por qué es tu juguete favorito? _____

Dibujo del juguete: