







TASQUES DIÀRIES PER LA SETMANA DEL 14 AL 17 D'ABRIL

3r PRIMÀRIA																														
	DILLUNS	DIMARTS	DIMECRES	DIJOUS	DIVENDRES																									
Temps d'escola	<p>EL DIA DE LA MONA!</p> 	<p>CATALÀ</p> <p>- Treballa amb el diccionari: Busca paraules desconegudes (poden estar relacionades amb el Coronavirus: pandèmia, contagi, confinament, aïllament, asimptomàtic...). Una vegada has entés o copiat el significat, podeu fer una frase/història amb elles.</p>  <p>Enllaç de diccionari online, per si algú no en té a casa.</p> <p>http://www.diccionari.cat/</p>	<p>MEDI</p> <p>- Dibuixa un plànol de casa: A la recerca del tresor (mira el quadre de propostes).</p>  <p>-Busca una planta que tinguis a casa, observa-la i dibuixa la planta en un foli. Fes les teves hipòtesis de les diferents parts a partir del que has dibuixat. Després comprova les teves idees prèvies buscant informació als llibres (al de medi natural) o a Internet.</p> 	<p>CASTELLÀ</p> <p>- Crea tu propia historia utilizando la imaginación. Entra en el enlace y elige las imágenes que más te gusten por el orden que desees o que te vaya mejor para tu historia. Cuando la hayas terminado, la puedes imprimir y ya se la puedes mostrar a todos. No olvides revisar el texto escrito.</p> <p>¿Quieres que nos leamos tu historia?, te invitamos que nos la mandes al correo del ciclo:</p> <p>cmitja@torrojaimiret.com</p>	<p>MATEMÀTIQUES</p> <p>-Repasa les taules de multiplicar fent els exercicis de la següent aplicació:</p> <p>http://www.xtec.cat/~smora/jcllc/taules.htm</p> <p>-Practica les aproximacions. Dibuixa una quadrícula.</p> <table border="1" data-bbox="1906 1002 2018 1102"> <tr><td>11</td><td>24</td><td>7</td><td>20</td><td>3</td></tr> <tr><td>4</td><td>12</td><td>25</td><td>8</td><td>16</td></tr> <tr><td>17</td><td>5</td><td>13</td><td>21</td><td>9</td></tr> <tr><td>10</td><td>18</td><td>1</td><td>14</td><td>22</td></tr> <tr><td>23</td><td>6</td><td>19</td><td>2</td><td>15</td></tr> </table> <p>A cada quadre has d'escriure un nombre arrodonit a les centenes i a les unitats de miler com per exemple: 2.000, 300. 5.000, 600...</p>	11	24	7	20	3	4	12	25	8	16	17	5	13	21	9	10	18	1	14	22	23	6	19	2	15
		11	24	7	20	3																								
4	12	25	8	16																										
17	5	13	21	9																										
10	18	1	14	22																										
23	6	19	2	15																										

		<p>-Juga amb l'escriptura escrivint missatges bonics als diferents membres de la família que viuen amb tu a casa. Els hi pots amagar per casa.</p> <p>- Llegeix una estoneta cada dia i recorda continuar amb el diari de confinament i si encara no l'has començat, et convidem que ho facis!!</p> <p><u>MÚSICA</u></p> <p>CONSTRUCCIÓ D'UN INSTRUMENT MUSICAL</p> <p>Construeix el teu propi instrument musical amb material reciclat.</p> <p>Per exemple, maraques, pals de pluja, sonalls, pandereta, guitarra, castanyoles... A la següent pàgina hi trobareu un gran ventall d'idees.</p> <p>https://sites.google.com/site/musicalandiaaaa/construcci%C3%B3-dinstruments</p>	<p><u>RELIGIÓ</u></p> <p>Mireu el quadre de propostes</p> <p><u>ANGLÈS</u></p> <p>Cliqueu al següent link i trobareu totes les tasques per aquesta setmana. Trobareu les feinetes clicant a sobre de les diferents caselles de colors.</p> <p>https://www.symbaloo.com/mix/3rdtasksweek3</p> <p>Comenceu per les caselles de dalt i en l'ordre que hi són (d'esquerra a dreta).</p> <p>- Primer teniu dues cançons sobre un aspecte molt importat a tenir en compte aquests dies.</p> <p>- A continuació teniu la tasca que heu de fer (casella vermella).</p> <p>Es tracta d'un reading que es pot escoltar al mateix temps, seguit d'unes activitats autoevaluables sobre el que has</p>	<p>http://www.cristic.com/portfolio-items/pequena-s-historias/?portfolioID=11818</p> <p>-Te proponemos que hagas un tutorial sobre alguna cosa que domines bajo el lema "Yo lo puedo hacer". (recitar un poema, cocinar una receta, hacer un baile...).</p> <p>Grábate y si quieres, nos lo puedes enviar al correo: cmitja@torrojaimiret.com</p> <p>¡¡Lee un rato cada día!!</p> <p><u>PLÀSTICA</u></p>  <p>- Ombres i contes. Proposta d'activitat utilitzant la llum del sol (mira quadre de propostes).</p> <p>-Manualitat amb rotllos de paper higiènic: Pren nota de</p>	<p>Busca a algú que et vagi dient nombres. Exemple: 345, 3.345, 8.543...</p> <p>Cada vegada que vegis que el nombre que et diuen es pot arrodonir amb els nombres que tens a la quadrícula, hi posaràs un gomet a sobre (o altre tipus de material) fins a completar la quadrícula. Escriu-los després en un full.</p> <p><u>CATALÀ</u></p> <p>- Contes esbojarrats. Escull una història i omple el formulari per llegir històries esbojarrades!</p> <p>https://win.memcat.org/infantil/contesb/index.html</p> <p>-Et convidem a crear "la capsa dels bons moments" (mira el quadre de propostes).</p> 
--	--	---	---	--	--

		<p>Podeu fer fotos i després les podeu enviar al correu del cicle.</p> <p>cmitia@torrojairet.com</p> <p>POSEU COM ASSUMPTE: INSTRUMENT GRUP NOM I COGNOM</p> <p>EXEMPLE: INSTRUMENT 3rA NÚRIA BORRUT</p>  <p>CANTAR CANÇONS DE LA PRIMAVERA</p> <p>Accedeix a la pàgina: https://sites.google.com/site/musicalandiaaa/cancions?authuser=0</p> <p>Aquí hi trobaràs cançons de la primavera en català, castellà i anglès.</p>	<p>llegit. Recordeu que heu d'escoltar l'audio (part de dalt) al mateix temps que llegiu i fer les activitats davall quan l'acabeu.</p> <p>També hi ha una casella lila on hi trobareu un link més senzill per practicar tot el vocabulari que vulgueu.</p> <p>Si voleu fer més, a continuació trobareu més caselles.</p> <ul style="list-style-type: none"> - Un diccionari per buscar paraules. - i una casella amb links que tracten sobre el còmic (per millorar la tècnica). <p>La resta de caselles ja les coneixeu.</p> 	<p>les propostes que et presentem</p> <p>(mira el quadre de propostes)</p> <p>Si vols que veiem les teves produccions, envia-ho al correu del cicle:</p> <p>cmitia@torrojairet.com</p> <p><u>EDUCACIÓ FÍSICA</u></p> <p>Per a tots aquells/es que ja vau assistir al Taller de Nutrició (i també per als/les que encara no, però voleu estar informats... ;) us invitem a veure un vídeo molt interessant en el qual es repassa la <i>classificació dels aliments</i>. Ho podeu mirar seguit o a bocins. És una mica llarg, però segur que us serà fàcil de seguir. Inclou també imatges en forma de quadre/resum.</p> <p>https://youtu.be/gEUmIzeekjI</p>	
--	--	---	---	--	--

					
Temps en família	<p>Jocs en família: el penjat, sopes de lletres, mots encreuats jocs de preguntes i respostes, el veig- veig...També jocs de taula, jocs tradicionals (xapes, endevinalles, paraules encadenades, telèfon avariats, etc.), jocs de construcció, jocs de pistes amagades per casa, trencaclosques, fet i amagar, etc... També és moment idoni per treure aquestes joguines regalades a les que se'ls hi ha dedicat poc temps.</p> <p>A continuació us proposem uns enllaços per fer sols o en família:</p> <ul style="list-style-type: none"> ● Zumba des de casa: https://family.gonoodle.com/channels/zumba-kids ● Yoga per a nens/es: https://youtu.be/nNbRQX8yJWs ● Receptes de cuines: https://www.ccma.cat/tv3/cuines/receptes/ ● Per ballar i cantar en anglès una mica de tots: https://www.youtube.com/channel/UcKE0Xni818IDaHvIcRiq0Bg ● Per jugar amb altres amb dispositius mòbils diferents en anglès: https://houseparty.com/ Mijançant una videotrucada pots jugar a jocs tradicionals en anglès . Quick draw és un molt divertit. <p>També us deixem unes aplicacions des de l'àrea de les noves tecnologies:</p> <ul style="list-style-type: none"> ● App "Odisea VR" per veure realitat virtual i vídeos 360º amb el mòbil o tablet ● Web Google 3D. Explicació del funcionament: https://www.elconfidencial.com/tecnologia/2020-04-01/google-animales-3d-tigre_2524932/ ● Web "Google Arts and Culture": https://artsandculture.google.com/ <p>Podeu recordar moments viscuts mirant fotos i vídeos familiars, fer àlbums digitals... També és interessant conèixer i compartir objectes del passat de caràcter general (antiguitats, objectes, monedes, segells, etc...).</p> <p>Aquests dies a casa també poden ser una bona oportunitat per consolidar hàbits o implicar els infants en els aspectes de la vida quotidiana i les tasques domèstiques. A part de la cuina hi ha moltes altres tasques a fer que els poden fer sentir molt útils i responsables.</p> <p>Animeu-vos!</p>				

	<ul style="list-style-type: none"> • A més a més, aquesta setmana us recomanem, si teniu Netflix, la pel·lícula PACHAMAMA que és una pel·lícula interessant perquè parla dels Inques, cultures indígenes americanes, també tracta valors: agrair a la terra, honrar avantpassats... • També podeu fer un escape room en família! Veureu què divertit! https://drive.google.com/file/d/1CcbtxTJVO2Azl4PE3w7JEflUNUKoTokg/view?usp=drivesdk
El teu temps	És important que cada dia tots tinguem una estona per nosaltres mateixos, i els nens i nenes també. Pot ser un temps per jugar sols, llegir, veure la televisió, jugar amb alguna aplicació, pintar, dibuixar, disfressar-se...

RECOMANACIONS PER SEGUIR AQUEST HORARI

- **Temps d'escola.** En aquest apartat trobareu recomanacions que us anirem enviant setmanalment.
 - **Organitzeu cada dia com a vosaltres us vagi millor**
 - **De les propostes diàries que us oferim, podeu triar una, dos o totes!**
 - **Evidentment podeu fer canvi de dia. Si avui et bé de gust fer matemàtiques...Perfecte!!**
 - **Si algun dia no realitzeu la recomanació...Cap Problema!**
 - **Quant de temps heu de dedicar? El que s'adapti a les característiques dels vostres fills i filles**
 - **Cal fer-ho exactament de la mateixa manera: Nooooo! Segur trobeu mil variacions i segur us surten noves propostes.**
 - **Us demanem que prioritzeu la seva (i la vostra) salut emocional, per davant del seu nivell acadèmic.**

PROPOSTA	QUÈ NECESSITES	COM ES FA
Anglès	https://dictionary.cambridge.org/es/	Podeu fer servir aquest diccionari per buscar paraules.
MÚSICA: CANÇONS INSTRUMENTS FLAUTA LLENGUATGE MUSICAL JOCS MUSICALS CONTES	<ul style="list-style-type: none"> • Tauleta/ordinador. • Accés a Internet. • https://sites.google.com/site/musicalandiaaaa/ 	<p>1. Accedeix al web. https://sites.google.com/site/musicalandiaaaa/</p> <p>En aquesta pàgina web hi trobareu informació sobre les diferents famílies d'instruments, cançons, material per a tocar la flauta dolça, partitures, audicions,</p>

<p>AUDICIONS COMPOSITORS CURTS D'ANIMACIÓ MUSICAL DANSA CONSTRUCCIÓ D'INSTRUMENTS PERCUSSIÓ MUSICAL MEDIACIÓ</p>		<p>informació d'alguns compositors, danses, activitats i jocs musicals, contes, curts d'animació musical, percussió corporal, meditació, idees per construir instruments musicals i moltes coses més.</p>
<p>RELIGIÓ:</p>	<ul style="list-style-type: none"> ● Tauleta/ordinador. ● Accés a Internet. <p>http://recursos.cnice.mec.es/bibliainfantil/catalan/nuevo/inicio/principal.htm</p>	<p>En aquesta pàgina web podeu trobar moltes activitats interactives (de relacionar, completar, fer trencaclosques, acolorir, qüestionaris), explicació dels personatges bíblics i els llibres de les històries de Jesús.</p> <p>(Obrir amb navegador Explorer)</p>
<p>Coneixement del Medi - Dimecres</p>	<p>Paper, regle, llapis, goma i el tresor!!!!</p>	<p>A la recerca del tresor: T'has convertit en un pirata que ha d'amagar un tresor en un lloc de casa teva. Com no vols oblidar on l'has amagat has de dibuixar un plànol sense descuidar cap racó: habitació, menjador, cuina, bany...També hi pots dibuixar mobles o altres objectes. Al lloc on amaguis el tresor has de marcar-hi una creu vermella per poder-ho trobar. Per comprobar si el plànol és correcte, dóna'l a algú de la teva família a veure si troba el tresor.</p>
<p>Plàstica - Dijous</p>	<p>Rotllos de paper de vàter, pinzells, tèmperes.</p>	<p>Ombres i contes: Aquí teniu una proposta molt senzilla per aprofitar el sol que ens entra per la finestra. Es tracta de col·locar petits objectes sobre un full de paper i dibuixar el contorn de l'ombra que projecten. Podeu fer servir animals de plàstic o d'altres que tingueu per casa. Podeu observar què passa amb diferents angles de llum, en diferents</p>

moments del dia o fent servir una làmpada de sobretaula. Després podeu pintar les siluetes, retallar-les i fer una història o petit conte amb aquestes.



Cotxes de carreres: dibuixa i retalla la part central del cotxe en el rotlló de paper higiènic. A continuació has de pintar-ho amb el color desitjat i amb una cartolina i dibuixar i retallar les quatre rodes.



Un castell de pel.lícula: aquesta manualitat requereix més treball i el.laboració. És necessari comptar amb una base de cartró damunt de la qual s'enganxaran els diferents rotllos de paper per donar formes a les torres del castell amb les seves finestres decorades. Els sostres es poden confeccionar amb cartolina.



Matemàtiques - Divendres		Aproximacions: Dibuixa una quadrícula de. A cada quadre has d'escriure un nombre arrodonit a les centenes i a les unitats de miler. Busca a algú que et vagi dient nombres. Exemple: 345, 3.345, 8.543...
Llengua catalana - Divendres	Capsa, colors, pintures, paper...	“La capsa dels bons moments”: Busca una capsa per casa i decora-la. Serà “la capsa dels bons moments” Busca un moment del dia (millor abans d’anar a dormir) on t’hagis divertit o hagis fet coses que han estat agradables per a tu. Escriu-la en un paper. Posa la data. Guarda-la en la capsa dels bons moments. Quan tot hagi acabat, en aquesta capsa només quedaran els bons moments que has passat durant el confinament.