




TASQUES DIÀRIES PER LA SETMANA DEL 27 AL 30 D'ABRIL

1r PRIMÀRIA					
	DILLUNS	DIMARTS	DIMECRES	DIJOUS	DIVENDRES
<b>Temps d'escola</b>	<p><b>Llengua catalana</b></p> <p><b>Comprensió lectora.</b>            Enviar mitjançant una captura de pantalla al correu de la tutora. També es pot enviar directament al email de la tutora si es fa de forma interactiva. Mira a baix les instruccions.</p> <p><b>"ACTIVITAT A RETONAR"</b></p> <p><a href="https://es.liveworksheets.com/jn111689kj">https://es.liveworksheets.com/jn111689kj</a></p> <p>(són 2 fulls)</p> <p>Aquesta activitat es pot fer de forma interactiva a dispositius mòbils i</p>	<p><b>Matemàtiques</b></p> <p><b>Problemes.</b>            Aquesta activitat es pot fer de forma interactiva a dispositius mòbils i ordinadors. Si no us funcionés correctament i no hi poguéssiu escriure a sobre, contesteu les preguntes en un full a part.</p> <p><a href="https://es.liveworksheets.com/id/ar108323mb">https://es.liveworksheets.com/id/ar108323mb</a></p> <p><b>Música</b></p>	<p><b>Coneixements del Medi</b>            Et proposem jugar al "Creuer d'endevinalles" que és un joc per endevinar animals.</p> <p><a href="https://view.genial.ly/5e8f8efefba9d40d9e3b71cd/game-creuer-de-ndevinalles">https://view.genial.ly/5e8f8efefba9d40d9e3b71cd/game-creuer-de-ndevinalles</a></p> <p>Aquesta activitat es pot fer de forma interactiva a dispositius mòbils i ordinadors. No cal retornar aquesta activitat.</p> <p>A continuació, et proposem fer un full de treball per aplicar alguns dels</p>	<p><b>Castellà</b>            Avui t'animem a ordenar frases.</p> <p><a href="https://es.liveworksheets.com/worksheets/es/Llengua_Castellana/Lectura_comprensiva/Ordena_la_s_palabras_qt16289ky">https://es.liveworksheets.com/worksheets/es/Llengua_Castellana/Lectura_comprensiva/Ordena_la_s_palabras_qt16289ky</a></p> <p>Aquesta activitat es pot fer de forma interactiva a dispositius mòbils i ordinadors. Si no us funcionés correctament i no hi poguéssiu escriure a sobre, contesteu les preguntes en un full a part. No cal retornar aquesta activitat.</p>	<p><b>DIA INTERNACIONAL DEL TREBALLADOR</b></p> 

ordinadors. Si no us funcionés correctament i no hi poguéssiu escriure a sobre, contesteu les preguntes en un full a part.

Per últim, recorda seguir fent el teu diari.

### Joc d'aplaudir

<https://www.youtube.com/watch?v=nIWgWnFHlk>  
g



### Cantem la cançó:

#### El cervató

En el vídeo podreu escoltar la cançó i veure la lletra.

<https://www.youtube.com/watch?v=HvCw3G8mu>  
ag



coneixements que tens sobre els animals. El trobaràs adjunt al final d'aquest document. Si vols l'imprimeixes i sinó contesta en un paper a part.

**Anglès**  
Avui repassem els colors d'una manera divertida.



<https://www.liveworksheets.com/qp20886hy>

Cada dia

Llegir contes, revistes còmics o el que tingueu a l'abast.

	<p>Podeu dedicar una estona a fer una mica <b>d'activitat física</b>. Aquesta setmana, però, us proposem també un parell d'activitats pràctiques per millorar la vostra habilitat a l'hora de lligar-vos els cordills. Aquí us deixem els enllaços per si us voleu entretenir/entrenar... ;)</p> <ol style="list-style-type: none"> <li>1. Pràctica (Cançó): <a href="https://youtu.be/PL69Ph2prWo">https://youtu.be/PL69Ph2prWo</a></li> <li>2. Plantilla Entrenament (Manualitat): <a href="https://youtu.be/CcX9F2KpZbA">https://youtu.be/CcX9F2KpZbA</a></li> </ol> <p>Com hem fet en setmanes passades, anem mantenint propostes anteriors per si alguns de vosaltres ja les esteu seguint i voleu continuar realitzant-les. Com sempre, podeu escollir el que més us agradi...</p> <ol style="list-style-type: none"> <li>1. <a href="http://www.canalreustv.cat/noticies/exercicis-fer-casa-amb-els-fills">http://www.canalreustv.cat/noticies/exercicis-fer-casa-amb-els-fills</a></li> <li>2. <a href="https://youtu.be/0jLhuKs_t5g">https://youtu.be/0jLhuKs_t5g</a></li> <li>3. <a href="https://www.youtube.com/watch?v=NRsNs1oic1s">https://www.youtube.com/watch?v=NRsNs1oic1s</a></li> </ol>
<b>Temps en família</b>	<p>Aquest és el temps per estar amb els nostres, aprofitem-ho. Decidiu activitats per fer en família: cuinar, ballar , jugar a jocs de taula, fer esport plegats, sortir a la finestra o al balcó a aplaudir...</p>
<b>El teu temps</b>	<p>És important que cada dia tots tinguem una estona per nosaltres mateixos, i els nens i nenes també. Pot ser un temps per jugar sols, veure la tele, disfressar-se...</p> <p>Per jugar aprenent et proposem les següents <b>aplicacions</b>, que cal descarregar del teu <b>App Store</b>:</p> <p>App per tablet o mòbil per treballar el traç de les lletres: “<b>LetterSchool</b>”</p> <p>App per tablet o mòbil per treballar el vocabulari: “<b>Penjat i Lligat</b>”</p> <p>App per tablet o mòbil per treballar la iniciació a la lectura: “<b>Jocs de Lectura</b>”</p> <p>App per tablet o mòbil per treballar la invenció d'històries i contes: “<b>Story Dice</b>”</p>
<b>Religió</b>	<p>En aquesta pàgina web podeu trobar moltes activitats interactives (de relacionar, completar, fer trencaclosques, acolorir, qüestionaris), explicació dels personatges bíblics i els llibres de les històries de Jesús. ( Obrir amb navegador Explorer, no funciona als mòbils o tauletes)</p> <p><a href="http://recursos.cnice.mec.es/bibliainfantil/catalan/nuevo/inicio/principal.htm">http://recursos.cnice.mec.es/bibliainfantil/catalan/nuevo/inicio/principal.htm</a></p>
<b>Cuidem les emocions</b>	<p>Us proposem visualitzar amb ells aquest curtmetratge sobre <b>la importància de donar</b>, un vídeo molt emotiu que demostra la importància de ser solidari i generós amb les altres persones.</p>

	<a href="https://www.youtube.com/watch?v=cFJOqagwI8w">.https://www.youtube.com/watch?v=cFJOqagwI8w</a> Després de visualitzar-lo és molt interessant que dedique-ho una estona a parlar-ne amb el vostre fill/a i animar-lo a que faci algun dibuix, d'aquesta manera li quedarà més integrat el missatge.
<b>Escola de pares</b>	Us animem a veure un vídeo molt interessant de la Alba Castellví: "Educar sin gritar". Sobre disciplina positiva. <a href="https://youtu.be/KWP2bIYoGdU">https://youtu.be/KWP2bIYoGdU</a>

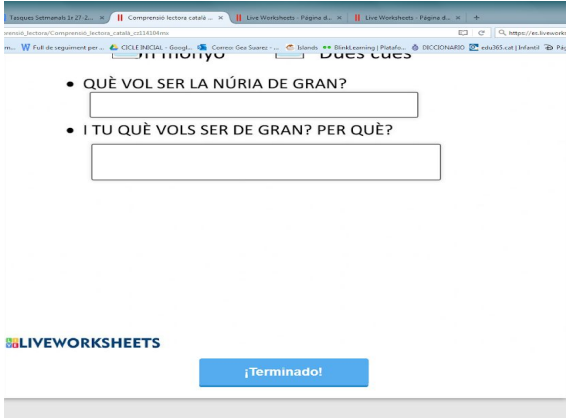
### *RECOMANACIONS PER SEGUIR AQUEST HORARI*


- **Temps d'escola.** En aquest apartat trobareu recomanacions que us anirem enviant setmanalment.
  - **Organitzeu cada dia com a vosaltres us vagi millor**
  - **De les propostes diàries que us oferim, podeu triar una, dos o totes!**
  - **Evidentment podeu fer canvi de dia. Si avui et bé de gust fer matemàtiques...Perfecte!!**
  - **Si algun dia no realitzeu la recomanació...Cap Problema!**
  - **Quant de temps heu de dedicar? El que s'adapti a les característiques dels vostres fills i filles**
  - **Cal fer-ho exactament de la mateixa manera: Nooooo! Segur trobeu mil variacions i segur us surten noves propostes.**



### ● **RETORN D'ACTIVITATS**

Per tal de poder fer un seguiment individual dels vostres fills i filles heu de fer el retorn de les tasques setmanals que us demanem. Quedarà especificat a la graella setmanal d'activitats, marcada amb color verd i amb majúscula "**ACTIVITAT A RETORNAR**". Les activitats s'hauran de retornar totes al mateix correu el divendres. El correu s'haurà d'enviar a la mestra tutora o a la mestra/e especialista:

- 1rA: [geas@torrojaimiret.com](mailto:geas@torrojaimiret.com)
- 1rB: [yolandaf@torrojaimiret.com](mailto:yolandaf@torrojaimiret.com)
- Anglès: [melaniem@torrojaimiret.com](mailto:melaniem@torrojaimiret.com)
- Música: [nuriab@torrojaimiret.com](mailto:nuriab@torrojaimiret.com)
- Religió: [bear@torrojaimiret.com](mailto:bear@torrojaimiret.com)

PROPOSTA	QUÈ NECESSITES	COM ES FA
<p>Cada dia us proposem fer una àrea i dins d'aquesta àrea trobareu diversos exercicis fàcils i motivadors.</p> <p><b>Comprensió lectora</b></p>	<p>Necessitareu paper, llapis, goma i colors. Tanmateix, necessitareu utilitzar el mòbil, la tauleta o un ordinador.</p> <p>Tauleta, ordinador, amb el telèfon ho veureu molt petitet. Optatiu: full, llapis i goma.</p>	<p>Cal que esteu concentrats per no equivocar-vos i que us esforceu-vos a tope!</p> <p><b>Passos a seguir per fer el retorn de l'activitat directament des de la pàgina web:</b></p> <p>1. Veuràs al finalitzar la feineteta el requadre blau <b>Terminado</b> cliques.</p>  <p>2. Aniràs a la pàgina per poder enviar per <b>mail</b> a la mestra.</p> <p>3. Hauràs d'omplir les següents dades: el teu nom i cognom, grup classe, català, i el mail:</p> <p><a href="mailto:geas@torrojaimiret.com">geas@torrojaimiret.com</a> o <a href="mailto:yolandaf@torrojaimiret.com">yolandaf@torrojaimiret.com</a></p> <p><b>Passos a seguir per fer els problemes:</b></p>

<p><b>Problemes</b></p>	<p>Tauleta o ordinador o Full i llapis per a copiar-les.</p>	<p>1r: Copia el problema en un full.  2n: Llegeix-lo tot amb molta atenció.  3r: Encercla les dades amb color blau.  4rt: Subratlla la pregunta amb color vermell.  5è: Reescriu les dades a sota a la part esquerra.  6è: Fes l'operació al mig.  7è: Per últim, posa la solució a la dreta.  8è: Per últim, revisa-ho per comprovar que està ben fet.</p>
<p><b>Frases</b></p>	<p>Tauleta, ordinador, amb el telèfon ho veureu molt petitet.</p>	<p>Recorda que les frases comencen amb majúscula i acaben amb punt.</p>
<p><b>Diari</b></p>	<p>Full o llibreta i llapis..</p>	<p>Cal que esteu concentrats per no equivocar-vos i que us esforceu-vos a tope!</p>
<p><b>ANGLÈS</b></p>	<p>Tauleta, ordinador, amb el telèfon ho veureu molt petitet.</p>	<p><b>Passos a seguir :</b></p> <p>1.Veuràs al finalitzar la feineta el requadre blau <b>Finish</b> cliques.</p>  <p>2. Aniràs a la pàgina per poder enviar per <b>mail</b> a la Teacher.</p>

		<p>What do you want to do?</p> <p> <a href="#">Check my answers</a></p> <p> <a href="#">Email my answers to my teacher</a></p> <p>3. Hauràs d'omplir les següents dades, el teu nom i cognom, grup classe, english, i el mail <a href="mailto:melaniem@torrojaimiret.com">melaniem@torrojaimiret.com</a> , la foto és un exemple.</p> <p>Enter your full name: <input type="text" value="Maria Martí"/></p> <p>Level/group: <input type="text" value="1A"/></p> <p>School subject: <input type="text" value="ENGLISH"/></p> <p>Enter your teacher's email or key code: <input type="text" value="melaniem@torrojaimiret.com"/></p> <p><input type="button" value="Send"/></p> <p>4. Així jo ho rebré i podré fer-vos un seguiment. Molta soortt!!</p> <p>Good luck!!</p>
--	--	--

Annex: Full de treball. Aplicació de coneixements sobre els animals.