

# GUÍA PARA CUMPLIMENTAR LA SOLICITUD DE AYUDA DE COMEDOR ESCOLAR, CURSO 2022-2023

## Plazo de presentación del 2 al 16 de mayo de 2022

**PARA PRESENTAR LA SOLICITUD** necesitarás disponer de un **correo electrónico** y de un **número de teléfono móvil**.

Accede a la web del Consell Comarcal del Baix Llobregat: [www.elbaixllobregat.cat](http://www.elbaixllobregat.cat), al apartado de solicitudes de **ayudas de comedor escolar 2022-2023**

Accede al formulario de solicitud, **registrándote** con tu correo electrónico y tu contraseña.

**PASO 1** Introduce los datos de los hijos/as que solicitan ayuda de comedor. Será imprescindible introducir el número IDALU de cada uno/a (si no lo recuerdas, puede solicitarlo en tu centro escolar).

**PASO 2** Introduce los datos **del resto de la unidad familiar que convive en el mismo domicilio**: padre, madre, progenitores/as tutores/as, hermanos/as, nueva pareja en caso de separación y abuelos/a de los alumnos/as beneficiarios/as de la ayuda. (No es necesario volver a introducir los hijos/as que se han introducido en el paso anterior 1)

**PASO 3** **Introduce los datos de contacto e indica quién es el/la solicitante que realiza la ayuda, padre, madre, tutor/a...**

Es imprescindible **indicar, si es su caso, los datos económicos que se solicitan**: importe mensual de pensión de alimentos, y/o la ayuda de alquiler de vivienda.



**Adjunta la documentación indicada en caso de nueva matrícula y/o haber cambiado tu situación respecta el curso 2021-2022.**

No olvides adjuntar la documentación **escaneada o fotografiada, intentando agrupar la máxima información en el mismo archivo pdf o imagen**:

- NIF/ NIE de los miembros de la unidad familiar (libro de familia si los menores no tienen).
- Volante de convivencia colectivo.
- En caso de separación, convenio regulador, sentencia de divorcio o el acta final de mediación.
- En caso de fallecimiento, certificado de defunción.
- En caso de acogida, resolución de la DGAIA.

**PASO 4** **ABRE EL CORREO ELECTRÓNICO INDICADO EN LA SOLICITUD** y clics en **acceder al documento**.

**Se generará** un código que será enviado al número de móvil indicado en la solicitud (puede tardar en llegar un minuto).

Introduce el **código en el lugar que le indica el correo** y firma en la pantalla. Si lo haces desde un ordenador podrás firmar con el ratón. Si lo haces desde el móvil, podrás firmar con un puntero o con el dedo. (Si no aparece el espacio para firmar, sube o baja la pantalla, puede ser que haya quedado escondida si la pantalla es pequeña).

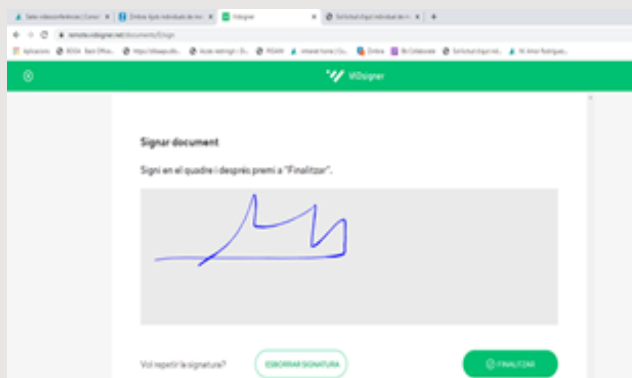
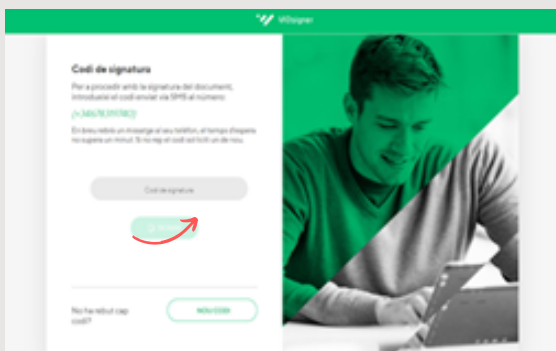
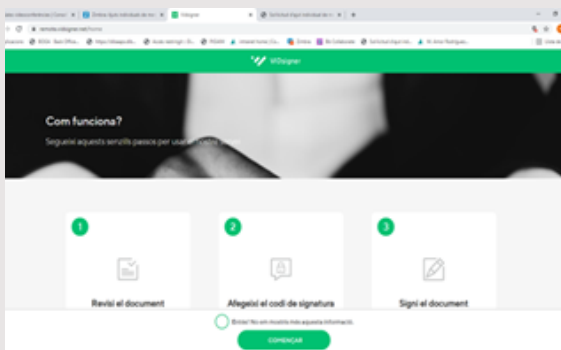
Una vez esté firmado y finalizado, recibirás una copia de la solicitud firmada en tu correo electrónico. (Si no te ha llegado, mira el correo basura).

**EL TRÁMITE HABRÁ FINALIZADO CORRECTAMENTE**

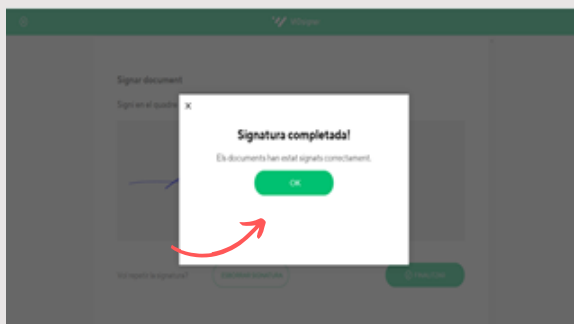
# GUÍA PARA CUMPLIMENTAR LA SOLICITUD DE BECA DE COMEDOR ESCOLAR, CURSO 2022-2023

Plazo de presentación del 2 al 16 de mayo de 2022

## EJEMPLO



Indica el código que acabas de recibir al móvil



**PROCESO FINALIZADO**  
**RECIBIRÁS AUTOMÁTICAMENTE UNA COPIA DE LA SOLICITUD FIRMADA.**

