



TUTORIAL PER ACCEDIR A LES REUNIONS D'INICI DE CURS DE L'ESCOLA


Programa: Google Meet



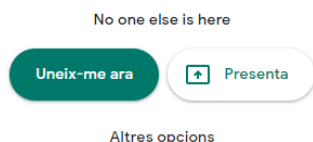
Necessitem:

- Ordinador - amb altaveus o entrada auriculars (per poder escoltar)
- càmera (si pot ser, però no és imprescindible)
- Tauleta/dispositiu mòbil

Com accedir:


- Navegador d'Internet – Google Chrome 
- Un cop dins el navegador hem de copiar i enganxar l'enllaç que facilitarem per a cada reunió:
- Per aquesta setmana:
- **Dijous, 24 de setembre:** A les 20'00h, Trobada per provar si funciona. Cliqueu
- <https://meet.google.com/gwc-iyhq-snc>
- **Divendres 25 de setembre:** A les 20'00h. Reunió General. Cliqueu
- <https://meet.google.com/uxa-aofz-smg>
- Ens demanarà que cliqueu “**uneix-me ara**” i sol·licitareu permís per entrar. L'administrador us donarà permís a mesura que aneu sol·licitant entrada (pot tardar uns segons).

Estàs a punt per unir-t'hi?



Important: No cliqueu el botó Presenta – està destinat a l'administrador.

- Us demanarà si voleu activar la càmera i el micròfon. No és estrictament necessari. Podeu seguir la reunió sense càmera i sense micròfon. Si cliqueu a sobre del micròfon i/o càmera es posarà blanc. El botó del mig és per sortir de la videoconferència.





- En cas de voler fer alguna pregunta sí que necessitareu activar el micròfon. Per al bon funcionament de la reunió es demana (per evitar sons de fons que distorsionin o sentir converses privades i dificultar l'audició) **tenir el micròfon tancat** durant tota la reunió i només activar-lo en cas de voler fer alguna pregunta. També és bona opció posar la pregunta al xat o bé enviar-la prèviament al centre, a l'adreça escolastmquel@gmail.com
- Queda estrictament **PROHIBIT** gravar aquestes reunions ni cap altra que es faci amb l'escola, quedant sota responsabilitat del qui gravi, les conseqüències legals que se'n puguin derivar.

Per qualsevol dubte, adreceu-vos a la direcció del centre.

Ben cordialment
La Direcció del centre