







TEATRE

6è





PER QUÈ FER TEATRE A L'ESCOLA?

La rebel·lió al món dels contes





Representada per l'alumnat de Sisè B de l'Escola Sant Llorenç del Munt

El teatre és una manera divertida i enriquidora d'aprendre. Ajuda els nens i nenes a expressar el que senten, a comunicar-se millor i a agafar confiança, sobretot quan han de parlar davant dels altres.

A més, fomenta la creativitat, la imaginació i l'espontaneïtat. També ens ensenya a treballar en equip, a respectar-se i a valorar que cadascú és important dins del grup. En definitiva, el teatre és aprendre jugant i créixer compartint experiències.

El teatre ajuda els infants a créixer expressant-se i treballant junts.

OBJECTIUS



OBJECTIU 1

Millorar l'expressió oral i corporal, parlant amb claredat i seguretat davant del públic.

OBJECTIU 2

Desenvolupar la creativitat i la capacitat d'interpretar i crear personatges.

OBJECTIU 3

Fomentar el treball en equip, assumint responsabilitats dins del grup.

OBJECTIU 4

Potenciar l'autonomia, l'autoconfiança i la capacitat d'autovaloració.

LECTURA DEL GUIÓ

Lectura lenta del guió de teatre, buscant un espai adequat, en el que els alumnes es trobin còmodes.
Aquesta és una part molt important, ja que a partir de les primeres lectures podem adaptar el guió i fer-lo nostre.

CÀSTING

Els alumnes es preparen una petita part del personatge al qual es volen presentar.

ASSIGNAR PERSONATGES

Es reparteixen els personatges tenint en compte les capacitats i preferències de cada alumne. Tothom té un paper important dins l'obra, ja sigui actuant o ajudant en altres tasques.

TREBALL DELS PERSONATGES

Entendre com és cada personatge (caràcter, emocions, manera de parlar).
Practicar l'expressió oral i corporal.

ASSAJOS

Treballar les escenes per parts. Memoritzar el text i millorar la interpretació, després fer l'obra sencera seguida.
Ajustar moviments, entrades i sortides, to de veu i coordinació

PREPARACIÓ TÈCNICA

Elaborar decorats, vestuari i atrezzo.
Organitzar música, llums i espai escènic.

COM HO FEM?

REPRESENTACIÓ FINAL

Lorem ipsum dolor sit amet, consectetur adipiscing elit. Ut a enim nec nisl ullamcorper eleifend. Praesent risus leo, fringilla et ipsum.

VALORACIÓ I REFLEXIÓ

Fer una autoavaluació i valorar el treball en equip i el resultat final

PETIT RECULL FOTOGRÀFIC

LECTURA DE GUIÓ



ASSAIG



MONTSE PRIM



TÈCNIC DE SO



PETIT RECULL FOTOGRÀFIC

ASSAIG GENERAL



VÍDEO PREPARACIÓ PRÈVIA



GRUP DE TEATRE



REFLEXIONS

DE L'ALUMNAT

"He après a parlar davant de tothom sense por."

"M'ha agradat crear i interpretar el meu personatge."

"Treballar en equip ha estat molt divertit."

"Fer teatre m'ha fet sentir més segur/a."

MESTRES

"Hem vist com els alumnes han guanyat confiança i autonomia."

"El teatre ha fomentat la creativitat i la participació de tots."

"Treballar aquest projecte ens ha permès veure la importància del joc i la cooperació."

"Ha estat molt gratificant veure l'equip treballar junt i gaudir del procés."





“EL TEATRE ENS FA IMAGINAR, EXPRESSAR ELS
NOSTRES SENTIMENTS I CRÉIXER JUNTS COM
A PERSONES I EQUIP.”