


Manual per penjar un document de Google al Classroom





2n

Transports ecològics i reciclatge

Tauler d'activitat

Treball de classe

Persones



Pròxims

Visca! No hi ha cap data de venciment propera.

Mostra-ho tot



Comparteix alguna cosa amb la classe...



Mireya Moreno ha publicat una tasca nova: Ou pasqua
12:57



Mireya Moreno ha publicat una tasca nova: Comprensi3n lectora.
12:26



Aquí trobareu totes les assignatures amb les activitats que haurem d'anar fent.

The screenshot shows a classroom management interface. At the top, there are navigation tabs: "Tauler d'activitat", "Treball de classe" (which is underlined), and "Persones". On the left, there is a sidebar with a menu icon and a list of subjects: "2n Transport i reciclatge", "Tots els temes", "Castellà", "Coneixement del m...", and "Música i plàstica". A red arrow with the number "1" points to the "Tots els temes" link. In the main area, there are three buttons: "Consulta el teu treball", "Google Calendar", and "Carpeta de Drive de la classe". Below these is a task card for "La planta de la classe" with a status of "Sense data de venciment". The card contains the text: "Publicat el dia 12:29" and "Assignat". The main description of the task is: "En aquesta activitat hauràs d'escriure un petit text explicant quines accions heu dut a terme per fer créixer la planta de la classe en aquests trimestre." At the bottom of the card, there is a blue link "Mostra la tasca". A red arrow with the number "2" points to this link. To the right of the arrow, there is text: "Fes clic aquí per accedir a l'activitat."

2n Transport i reciclatge

Tauler d'activitat Treball de classe Persones

Consulta el teu treball Google Calendar Carpeta de Drive de la classe

Tots els temes

Castellà

Coneixement del m...

Música i plàstica

La planta de la classe Sense data de venciment

Publicat el dia 12:29 Assignat

En aquesta activitat hauràs d'escriure un petit text explicant quines accions heu dut a terme per fer créixer la planta de la classe en aquests trimestre.

Mostra la tasca

Fes clic aquí per accedir a l'activitat.



La planta de la classe

Ricardo Romero • 12:29

En aquesta activitat hauràs d'escriure un petit text explicant quines accions heu dut a terme per fer créixer la planta de la classe en aquests trimestre.

Comentaris de la classe



Afegiu un comentari de la classe...



El teu treball

Assignat


+ Afegix o crea

Marca com a feta

Comentaris privats



Afegiu un comentari privat



La planta de la classe

Ricardo Romero • 12:29

En aquesta activitat hauràs d'escriure un petit text explicant quines accions heu dut a terme per fer créixer la planta de la classe en aquests trimestre.

Comentaris de la classe



Afegiu un comentari de la classe...



El teu treball Assignat

+ Afegix o crea

- Google Drive
- Enllaç
- Fitxer

Crea

- Documents
- Presentacions
- Fulls de càlcul
- Dibuixos

1

2

Selecciona quin tipus de document vols crear.



Nom del nen o nena


La planta de la classe ☆ 📺 ☁

Fitxer Edita Mostra Insereix Format Eines Complementes Ajuda [anònim ha fet el darrer canvi fa segons](#)



LLIURA

Comparteix



Escriu el text aquí



Nom del nen o nena - La planta de la classe ☆ 📄 ☁


Fitxer Edita Mostra Insereix Format Eines Complementos Ajuda [El darrer canvi s'ha fet fa segons](#)

100% Text normal Arial 11 B I U A ✎ 🔗 + 📷 📄 📑 📑 📑 📑 ✕ ✎ ^

2 1 1 2 3 4 5 6 7 8 9 10 11 12 13 14 15 16 17 18

La planta de la classe

La planta de la classe és un roser. Aquests últims mesos ha crescut moltíssim.
.....



Una vegada tinguis enllestida la teva activitat clica a “Lliura”.

LLIURA Comparteix

Felicitats! Ja has entregat la teva primera tasca.