



Número 10  
Desembre 2023

# Ja arriba l'hivern



# Editorial



Iniciat el curs 2023-2024, tornem a publicar la nostra revista, que ja va pel número 10!

Com sempre hi trobareu un resum de les activitats que s'han dut a terme al llarg del trimestre.

També descobrireu nous projectes que s'han iniciat al centre i que esperem que siguin del vostre grat.

Gaudiu d'aquests dies de descans amb els que més us estimeu i desitgem que torneu el mes de gener amb energies renovades.

Una forta abraçada i

*bones vacances a tothom!*



Educació

Infantil



# SORTIDA A LA GRANJA

Educació infantil



Can Pi de la Serra

Castellbisbal

20 de novembre

Aquesta és la primera sortida del curs i ens feia molta il·lusió.

L'activitat era donar el menjar als animals i vam veure una ovella, oques, cavalls, ponis, un porc, gallines, galls, paons i una vaca. I disfrutar de la natura i l'entorn rural.



Ens van explicar quins aliments els agraden als cavalls i els vam fer una amanida. Vam picar pa sec, vam trencar nous, pipes i avellanes i vam tallar poma. Després vam anar a visitar els cavalls i els ponis i entre tots i totes els hi vam donar el menjar





També vam visitar tota la resta d'animals i ens van explicar moltes anècdotes. Com per exemple que la gallina era de tipus japonesa i tenia plomes per tot arreu. La porqueta Georgina havia de ser molt petita però havia crescut molt i la van haver de portar a la granja.



Acabada la feina de grangers i grangeres ens vam rentar les mans i vam dinar i jugar junts. Va ser un dia ple d'emocions i a la tornada ens vam quedar dormits i dormides a l'autocar.

Va ser un dia genial!



# Cicle Inicial






# Coeduca't a El

Des del mes de setembre el centre ha destinat una sessió setmanal d'una hora de Coeduca't als nivells de 1r i 2n de primària. En aquest temps han treballat temes com els sentiments i les emocions, la família, el 25 N, la importància de tractar-nos bé...

Han fet un petit dossier amb les tasques realitzades i hem demanat la col·laboració de les famílies, perquè ens exposin tot allò que pensen sobre la proposta.

Els nens i nenes també han explicat quina de les activitats els hi ha agradat més. Aquí teniu el recull de les seves opinions.





# M'ha agradat...



▶ EL DIA DEL MURAL.

EL DIA DE LA CAPUTTETA VERMELLA

EL DIA DEL TEATRE DE LES EMOCIONS

→ EL CONTE " NOS TRATAMOS BIEN

→ EL DIA DE AL MURAL

→ EL DIA DE LA CAPUXETA



• MAGRAT DIBUXA LA FAMILIA

• EL DIA DEL MURAL

• EL DIA QUE VAM PINTAR EL DOSSIER.

• EL DIA DE LA CAPUXETA.



Ha agradat fer el mural  
▶ EL dia que vam amar a HOLT  
▶ El dia que vam ser el teatre  
▶ quem hem fer el mural.

EL CONTE NOS TRATAMOS BIEN



▶ EN VIDIOS QUE VAM VEURE  
▶ EL DE LA CAPUTXETA VERMELLA  
▶ EL DIA DEL MURAL  
▶ El dia del teatre de les emissions.




- Al conte de Le Caputxeta
- El Dia que van pita cars
- Pintar el 25 cena
- **PENJAR LES MÀSCARES AL MURAL.**

- EL DIA DE LA CAPUTXETA.
- EL DIA QUE BEM FE EL MURAL DE LA BULLENSIA.
- EL DIA DEL TEAIRE.
- EL DIA DEL MURAB

- este dia am los mekats Pafet
- EL DIA DEL CONTE DE LA CAPUTXETA.
- EL DIA DE LES EMOCIONS.
- EL DIA DEL CONTE NOS TRATAMOS BIEN
- EL DIA CE BEFE AL MURAL




• EL TEATRE DE LES EMOCIONS.  
• EL DIA DEL MURAL DE NO VIOLÈNCIA  
EL DIA DE LA NENA  
EL DIA DE LA CAPUTXETA



• El dia de el video de la caputxeta  
• El dia de el teatre de les emocions  
• El dia de el mural de les violencies.  
El dia de la caputxeta i la armella

• DIBUIXAR TOTA LA MEVA MEVA FAMILIA.

• El dia que femper el video de la caputxeta.  
• El dia que femper el video de la caputxeta.





# Cicle Mitjà



# ELS NOSTRES ANIMALS

Els alumnes de 3r han dedicat moltes hores a aprendre sobre la fauna autòctona, explorant les característiques úniques d'una gran varietat d'animals fascinants. Han descobert criatures com les àliques, amb les seves plomes i els seus vols, o la granota, amb la seva pell nua.

En el seu aprenentatge, han entès com es classifiquen aquests animals d'acord amb diferents categories, com ara mamífers, ocells, peixos, rèptils i amfibis. Han après que els mamífers, com el senglar, es distingeixen per tenir pèls o pelatge, mamelles per alimentar les cries i ser animals de sang calenta. Els peixos, com la truita comuna, són vertebrats aquàtics amb brànquies i coberts per escates.

Per finalitzar aquest tema, els alumnes vam decidir representar amb plastilina l'animal que més els va captivar. Han començat amb un disseny previ, imaginant com podrien capturar l'essència de l'animal triat a través d'un model de plastilina.

AQUÍ TENIU EL RESULTAT!



## No existeix el cos perfecte!

Hola, som la classe de les Crispetes de colors i us volem explicar una de les coses que hem treballat a Coeduca't i que ens ha fet reflexionar molt.

Hem treballat els diferents cossos de les persones a partir d'activitats diverses.

Primer, vam veure un vídeo que parlava d'una noia que tenia moltes pigues i, després, vam visualitzar imatges de diferents cossos.


Vam dibuixar un cos perfecte, però ens vam adonar que realment no existeix.

Vam decorar aquestes imatges amb retoladors fluorescents per destacar les coses diferents de cada cos i veure que tots són especials.

A partir d'aquí, vam agafar una pissarreta i vam escriure com podien ser els cossos (alts, baixos, prims, grassos, calbs...). Després, vam anar a la biblioteca i vam buscar imatges dels cossos que sortien per reflexionar com eren.

Per últim, vam pensar frases boniques per estimar els nostres cossos i per veure que cap cos és millor que un altre. Amb aquestes frases vam fer un mural.

- Has de ser feliç, no perfecte!
- Estima el teu cos, tots els cossos són bonics.
- Valora com t'ajuda el teu cos a fer les coses que t'agraden.
- El teu cos no et limita, ho fas tu!
- T'imagines un llibre pintat amb un color! Les nostres pells són com l'arc de Sant Martí.
- Els cossos reals estan a prop teu! No els busquis al mòbil o a la televisió.
- El cos perfecte no existeix!
- Valora't a tu mateix/a i no vulguis ser qui no ets.
- Ningú t'ha de dir com has de ser!
- Estima't tal com ets!
- Ets perfecte tal com ets!
- Tots els cossos són bonics, no n'hi ha cap que sigui millor que un altre.
- Accepta el teu cos i sigues feliç.
- Tots els colors de pell són perfectes.
- Alegra't d'estar aquí i de tenir el cos tan bonic que tens.
- No hi pensis més, ets bonic/a!



## VISITA AL CIM DE LES ÀLIGUES

El passat dia 18 d'octubre vam anar d'excursió al cim de les àligues a Sant Feliu de Codines. I a continuació us explicarem tot el que vam fer.

A les nou del matí, molt puntuals, vam agafar l'autocar direcció Sant Feliu de Codines i tot i que el viatge va ser una mica llarg va valdre molt la pena.

Quan vam arribar la nostra guia es va presentar i ens va indicar on havíem d'esmorzar. Vam esmorzar i agafar forces tot mirant algunes àligues, eren impressionants.

Un cop vam acabar d'esmorzar vam començar la nostra visita. La guia ens va explicar i ensenyar les diferents aus i les seves característiques. Vam veure rapinyaires nocturnes, rapinyaires diürnes, voltors, falcons, àligues i aligots. Va ser molt emocionant veure aquestes aus de tant a prop i vam aprendre molt sobre elles.

Un cop finalitzada l'explicació i l'observació d'aquestes en directe ens quedava veure l'espectacle que fan amb les aus. Hi havia unes grades on tots i totes vam seure i ens van demanar silenci per tal que les aus estiguessin tranquil·les. Va començar a sonar la música i anaven venint les aus que havíem vist abans. Allà ens recordaven la informació que ens havien explicat sobre les seves característiques i les vam poder veure de molt a prop, impressionaven molt!

Vam veure com menjaven ratolins, pollets, com intentaven matar una serp de mentida i com trencaven un ou! Es van acomiadar de nosaltres fent un vol espectacular!

Seguidament, vam anar a dinar a un parc molt gran i vam poder jugar i passar-ho bé amb els companys i companyes.

Finalment, vam tornar cap a casa molt cansats i cansades però amb ganes de compartir aquesta experiència amb la nostra família.







# *Cicle Superior*

# Taller de Robòtica

*26 de setembre, 2023*



**Després d'una introducció al món de la programació i la robòtica, vam utilitzar els ordinadors per donar instruccions de moviment a un robot.**



# Treasure Island

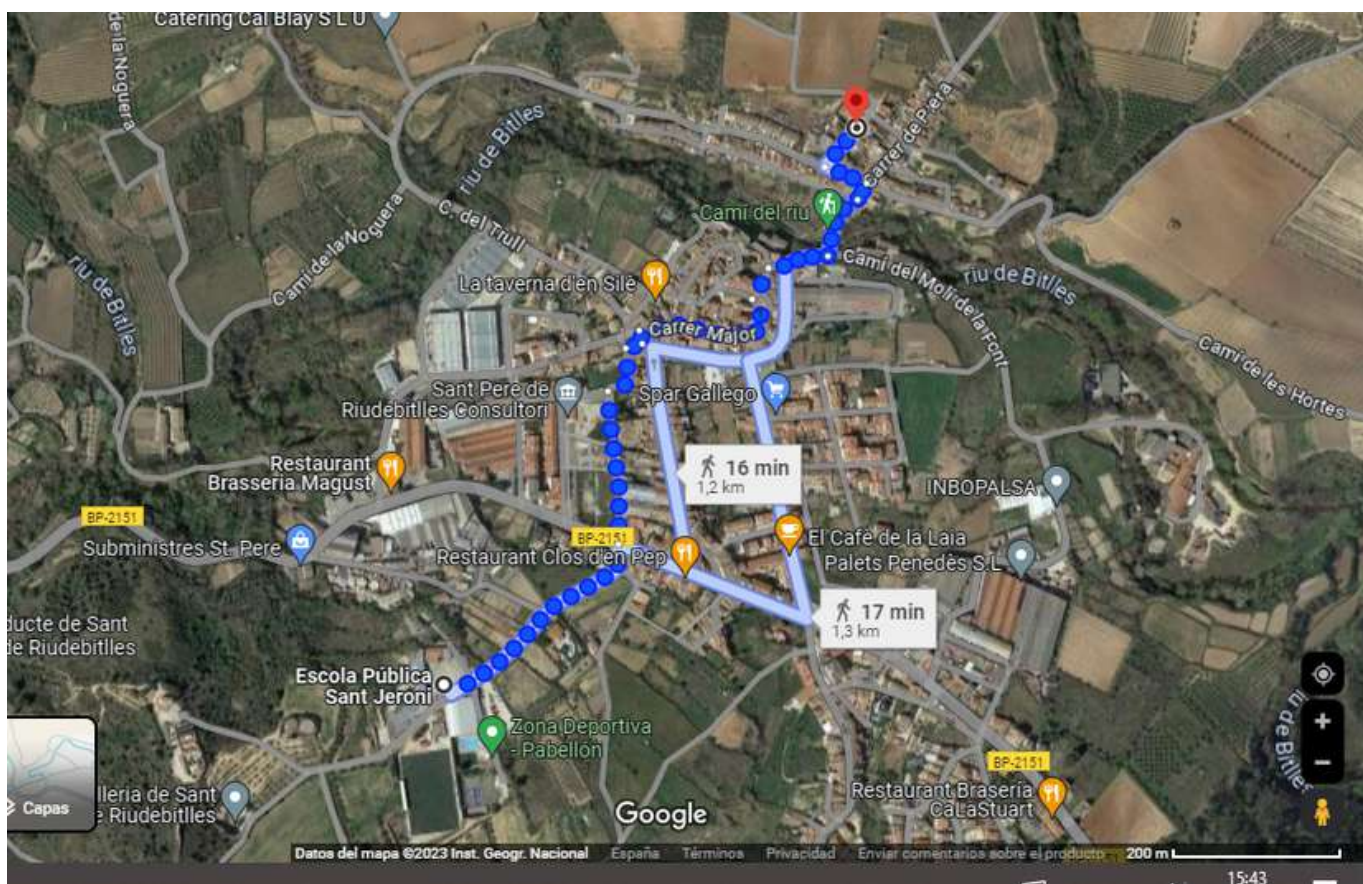


El dia 8/11/2023 al gimnàs de l'escola Sant Jeroni van venir un actor i una actriu que ens van fer un teatre d'anglès que es deia



# **SORTIDA CASTANYADA**

**El dia de la castanyada, vam anar des de l'Escola de Sant Jeroni fins la plaça del Sol per menjar galetes i castanyes. Després vam anar a la palça del Paper a jugar fins les 16:30.**



# MENJA BÉ I ET SENTIRÀS BÉ

19 D'OCTUBRE, 2023

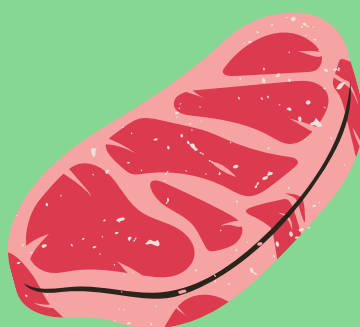


En aquest taller es va parlar de la nutrició i la importància dels aliments que mengem a diari.

Alguns, com les llaminadures, són aliments buits que no aporten cap benefici a la nostra salut.

El peix, la carn, el llegum,... són rics en proteïnes. Les fruites i verdures tenen una funció reguladora, és important menjar variat... entre molta altra informació interessant.

Després d'explicar quins grups d'aliments hi ha, vam fer un joc per classificar-los depenent del què ens aporten.



ESCOLA SANT JERONI



# RECEPTA



## INGREDIENTS

180gr farina per a reposteria

120gr de sucre

110gr de mantega

1 sobre de Royal

30gr de sucre avainillat o 4 gotes d'essència  
de vainilla

I per acabar ficar a la massa trossos de  
xocolata

## ELABORACIÓ

Barrejar tots els ingredients i fins a fer una  
bola.

Afegir la xocolata i fer un xurro gran.


Tallar en llesques i posar al forn a 180 graus  
durant 10 minuts.




# ACTIVITATS ANGLÈS

Al final de cada tema, fem un repàs amb jocs: cubs, escriure, sopes de lletres....

a la classe d'anglès, aprenem fent jocs!





# GLOP D'ART 2023

27 d'octubre

**Visita guiada pel Molí  
paperer de Cal Xerta per  
veure les obres dels artistes.**

**El recorregut es va fer  
completant una fitxa amb les  
diferents figures i pintures**





# sortida a MONTSERRAT

**9 de novembre, 2023**

**Només arribar vam veure la bellesa de la muntanya. Després d'esmorzar en una plaça, la guia ens va acompanyar al funicular. A l'arribar a dalt del cim de Sant Joan, vam fer una ruta en la què ens va explicar coses sobre Montserrat (formació, fauna, flora,...). Després vam anar a dinar. Tot seguit, vam anar a escoltar els escolanets. Va ser impressionant. Després de pujar a veure la figura de la Moreneta, vam vam marxar...**




# TALLER: RECICLATGE D'OLI USAT

L'oli pot ser molt contaminant. En aquest taller ens van explicar que convé reciclar-lo adequadament. No podem tirar-lo la pica, a la brossa, al lavabo,... un litre d'li pot contaminar un milió de litres d'aigua!

El primer divendres de cada mes vénen a recollir els **clakis** (recipients de reciclatge d'oli).



18 DE SETEMBRE, 2023



ESCOLA SANT JERONI

# SOPA DE LLETRES

R	O	D	I	Z	F	R	N	D
E	E	B	A	E	R	H	A	E
I	O	Y	R	R	S	F	D	C
S	N	I	O	T	R	O	A	O
M	F	F	T	E	F	W	L	R
A	E	L	G	C	A	M	E	A
G	T	A	I	U	G	I	S	C
S	L	C	S	N	S	A	M	I
T	M	C	A	R	B	R	E	O



REGAL  
REIS MAGS  
ARBRE

RAIM  
DECORACIO  
NADALES



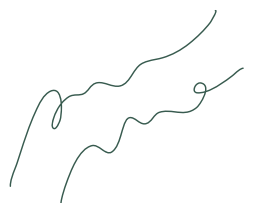
12-12-23

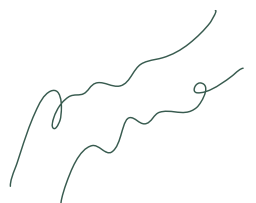
# Projecte Montserrat



Aquest any, la classe de 6è hem treballat un projecte de Montserrat on vam estudiar llegendes, geografia i geologia. Concretament vam treballar els agents geològics externs i interns, dels quals vam fer les parts de la Terra, els terratrèmols i els volcans. D'aquest últim vam fer una maqueta i hi vam representar com funcionen amb un experiment barrejant bicarbonat sòdic i vinagre.

Vam acabar el projecte fent una excursió a Montserrat. Vam pujar un dels cims amb el funicular, vam baixar fins al Monestir a peu, on durant la caminata anàvem analitzant el paisatge, la fauna i la formació de la muntanya de Montserrat. Per acabar l'excursió, vam escoltar com cantava l'escolania.







*Bones  
Vacances*