

ESCOLA PUIG I GAIRALT

CICLE MITJÀ

ACTIVITATS DEL 8 AL 12 DE JUNY



estimar de debó.
la més gran revolució!

DILLUNS 8 DE JUNY

CATALÀ: Completa i després fes un dibuix del Kimbo.

En Kimbo viu a la gran..... africana. És un

sabana / muntanya

elefant / tigre

petit encara. Avui per primer cop, ha decidit anar atot sol. Quan

passejar / banyar-se

el sol s'amaga, satura i mira al seu voltant. No hi ha ningú. La

lluna / terra

comença a il·luminar el cel. En Kimbo es posa nerviós. Es troba amb una

senyora / zebra

i li pregunta: "Saps a on sóc? M'agradaria tornar amb la meva mare" Però la

zebra no coneix el llenguatge delsEn Kimbo està

insectes / elefants

cansat / content

s'estira al terra i es queda adormit. L'endemà al matí, quan surt el sol, dues

gaseles s'acosten i observen una mica un elefant que està dormit.

enfadades / sorpreses

He volgut anar a passejar tot sol, diu el Kimbo, i araestic

perdut / dormit

Sabeu com puc trobar la meva mare?. Aleshores, les

gaseles/zebres

S'endinsen a la sabana a tota velocitat, cercant un ramat d'

antílops/elefants

Quan la troben, expliquen que han vist un petit elefant que està buscant la seva

mare. La segueix les gaseles per trobar el seu fill. Quan la

tieta / mare

veu.....en Kimbo aixeca la seva trompa i fa un gran bramul.

arribar / menjar

"Ja sé que et fas gran, diu la mare, però no m'agrada que

saber-ho"

t'allunyis/m'escoltis

ENGLISH

Numbers 1-100

Draw a line between the item on the left and the matching item on the right.

forty-seven	24
forty-three	79
one hundred	66
sixty-six	8
seventy-nine	47
eighty	100
eight	5
fifty-three	43
twenty-four	21
thirty-four	91
ninety-one	15
five	34
fifteen	53
twenty-one	80

DAYS, MONTHS AND SEASONS REVISION

COMPLETE THE NAMES OF THE DAYS

WRITE THE DAYS IN THE RIGHT ORDER


Su _ _ a _ = _____
 Mo _ _ a _ = _____
 Sa _ u _ _ a _ = _____
 F _ i _ a _ = _____
 Tue _ _ a _ _ = _____
 T _ u _ _ _ a _ = _____
 We _ _ e _ _ a _ = _____

1 Monday _____
 2 _____
 3 _____
 4 _____
 5 _____
 6 _____
 7 _____


COMPLETE THE NAMES OF THE MONTHS

Complete the seasons


J _ n _ _ _ ry
 F _ br _ _ ry
 M _ rch
 _ pr _ l
 M _ y
 J _ n _
 J _ ly
 A _ g _ st
 S _ pt _ mb _ r
 Oct _ b _ r
 N _ v _ mb _ r
 D _ c _ mb _ r




S _ R _ N _



A _ T _ M _




S _ M _ E




W _ N _ E _

WHAT SEASON IS IT?


IT'S _____




IT'S _____



IT'S _____



IT'S _____



Realitza els exercicis 1, 2, 3, 4 i 5 del següent enllaç: [ENLLAÇ](#)

Just for you to remember:


There is (singular)

There are (plural)

DIMARTS 9 DE JUNY

MATEMÀTIQUES (THATQUIZ)

IMPORTANT! Si ho feu des del mòbil, us recomanem que gireu la pantalla!



Per a 3r hem preparat unes sumes en horitzontal! Feu-les amb molta calma! Són molt senzilles i les fareu molt bé!

[Thatquiz 3rA](#)

[Thatquiz 3rB](#)

Per a 4t hem preparat unes divisions en horitzontal. Feu-les amb calma, són molt fàcils!

[Thatquiz 4tA](#)

[Thatquiz 4tB](#)

[Thatquiz 4tC](#)

EDUCACIÓ FÍSICA

Aquesta setmana us proposem una activitat divertida i que ens mantindrà en forma: L'OCA DEL CONFINAMENT!

El primer que necessites és imprimir l'arxiu adjunt (OCA_CONFINAMENT_EF), un dau i una fitxa per a cada participant. Podeu jugar amb qualsevol membre de la vostra família, així serà molt més divertit! Esperem les vostres fotografies de la oca impresa i d'altres imatges mentre realitzeu alguna de les tasques que hi ha en les caselles.

Ànims!!

L'ARXIU ADJUNT EL TROBAREU EN EL MATEIX CORREU DE LES ACTIVITATS.

DIMECRES 10 DE JUNY

MEDI

Aquesta setmana treballarem una etapa de la història que de ben segur us sona i molt, **l'Edat Mitjana**. Per a fer aquesta activitat us compartim l'enllaç d'aquests vídeos:

<https://happylearning.tv/la-edad-media/>

Aquest és una mica més llarg i potser per a nenes i nens més grans, però podeu fer-li una ullada, els dibuixos són molt xulos i la informació molt interessant!

<https://www.youtube.com/watch?v=DjdFLJT5lhY>

Un cops vist el vídeo (si us ha interessat el tema en podeu fer més recerca) us demanem que feu aquestes dos activitats:

1. Imagina't que vius a l'època de l'edat mitjana. Explica breument i compara com seria la teva vida si fossis...

EL REI O LA REINA	UNA PERSONA DEL POBLE (pagès, artesà, ...)
-	-
-	-
-	-
-	-
-	-

2. Ara us proposem una tasca que sabem que us encantarà... Ara us toca fabricar-vos el vostre propi castell. Com? Com vulgueu... podeu fer una maqueta amb caixes i caps de cartró, fer un gran dibuix on no hi falti detall o podeu (amb l'ajuda i el consentiment dels pares) bellugar mobles i amb llençols, tovalloles, coixins i tot el que considereu oportú, construir un gran fort o castell on hi podeu entrar vosaltres mateixos i passar llargues estones imaginant que viviu en un castell!

Alguns exemples:



NO OBLIDEU FER-NE UNA FOTOGRAFIA O UN VIDEO I ENVIAR-NOS-HO!

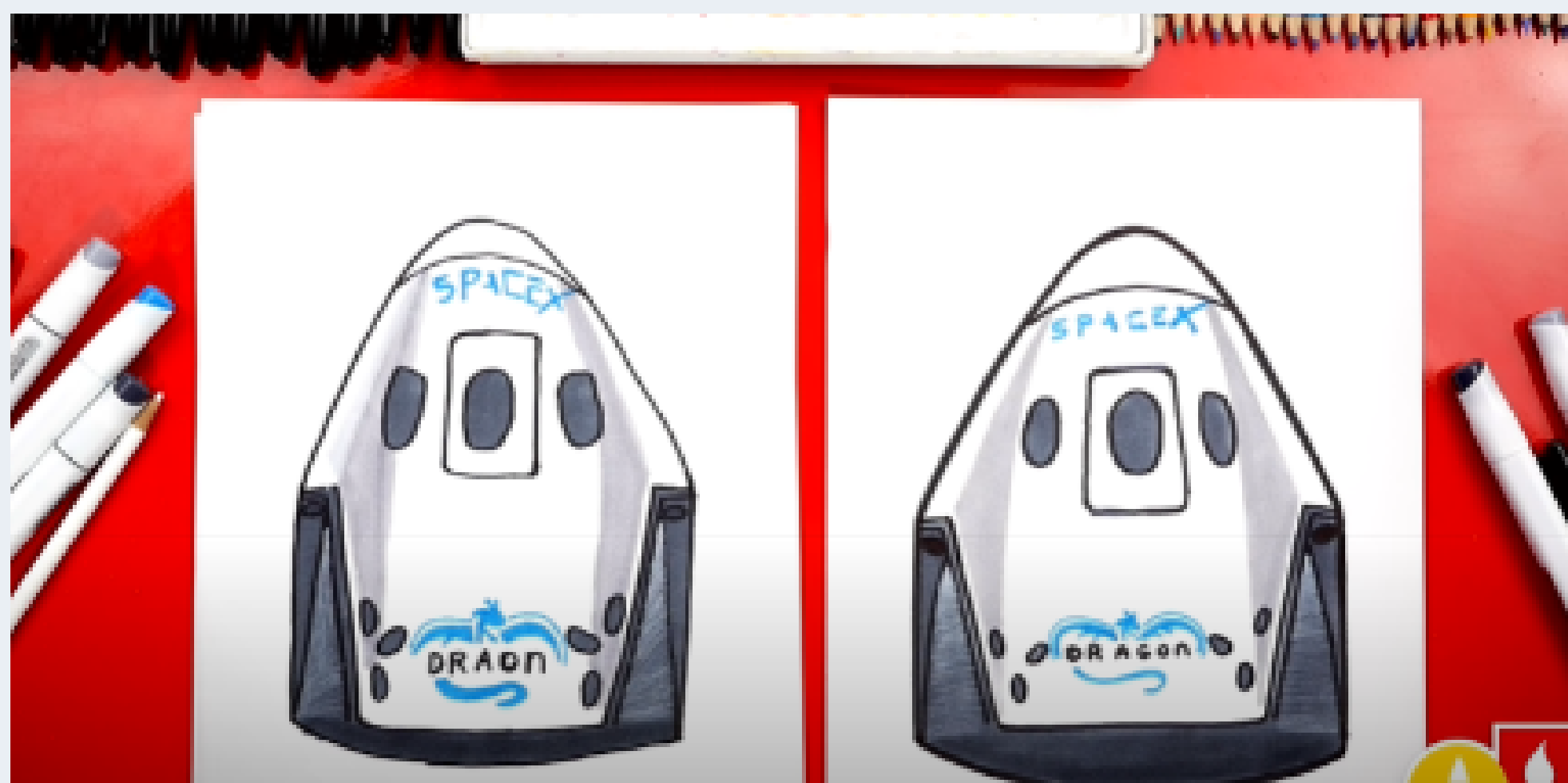
DIJOUS 11 DE JUNY

ARTS AND CRAFTS

Aquesta setmana teniu dues opcions! Podeu agafar la que vulgueu, no és obligatori fer les dues! Sou lliures, haureu de decidir. Són feines de fer pas per pas.

This week you have two options! Pick whatever you want, you don't have to do both! You are free and you have to decide. They are 'step by step' works.

Option A: Last saturday, SpaceX spaceship was launched. You can draw it! [ENLLAÇ AL VÍDEO](#)



Option B: Summer is coming, so frozen fruit smoothies are coming too. [ENLLAÇ AL VÍDEO](#)



DIVENDRES 12 DE JUNY

CATALÀ (COMPRESIÓ LECTORA)


Dibuixa a la llibreta els personatges que més t'agradin i pinta'ls segons les instruccions. Pots fer-los tots, són molt fàcils de dibuixar. Recorda-te'n de fer la fotografia i enviar-los per correu. Esperem que us agradi aquesta activitat.

NOM: _____ DATA: _____

COMPRESIÓ LECTORA. Pinta cada personatge i dibuixa seguint les instruccions:




Els dos ulls són de color groc.
Els cabells són taronges.
Les rodones de la disfressa són de color rosa.
Els braços i els peus són de color blau.
La resta del cos és del mateix color que els ulls.
En una de les mans hi porta una flor de color vermell.



Té una pinça de cada color.
El llac és de color vermell.
Els botons de la jaqueta són de color negre.
La jaqueta és tota de color blau clar.
Sobre del seu cap hi porta un barret gran de color marró.




Les dues barbes són de color verd.
Les punxes de l'esquena són de color groc.
Les ungles de les mans són vermelles.
Té tot el cos ple de pèl de color lila.
El nas també és del mateix color que les ungles.
Està sobre d'un jardí amb gespa de color verd i flors grogues i blaves.



El casc és de color groc.
Té només un ull de color blau.
La cara i els braços són de color verd fosc.
Les cames són de color verd clar.
Les ungles del peu són del mateix color que el casc.
A la llibreta hi ha escrit el teu nom.



Els cabells són de color vermell.
Les ulleres són de color negre.
La cara i les mans són taronges.
A la faldilla dues butxaques de color groc.
Porta una jaqueta de color blau clar i una faldilla del mateix color que les ulleres.



Els cabells els té de color verd.
La punta de la cua és una mica vermella.
Tot el cos és ple de taques de color rosa.
La seva pell és de color lila.
Les dents són de color groc.
A la punta de la cua hi penja una aranya negra.

- Escribe el número 1 al cuadro del personaje que más te agrada.
- Escribe el número 2 al costat del monstre que pensis que és més gran.
- Fes una creu petita al costat del monstre que pensis que sigui més dolent.
- Dibuixa una estrella al costat del personatge que et sembli més simpàtic.

DESITGEM QUE US AGRADIN TOTES LES ACTIVITATS.

SI TENIU DUBTES ESCRIVIU AL CORREU DEL VOSTRE GRUP.

UNA FORTA ABRACADA A TOTS I TOTES!

