

ACTIVITATS DEL 8 AL 12 DE JUNY

Hola **CACTUS** i **PA AMB XOCOLATA**!!


Aquí teniu el recull d'activitats per fer aquesta setmana de confinament. Esperem amb moltes ganes les vostres feines als nostres mails:

CACTUS 1rA: elscactus1a@gmail.com


PA AMB XOCOLATA 1rB: paambxocolata1b@gmail.com

Com cada setmana, us proposem un petit horari que us pot ajudar a estructurar les activitats durant la setmana:

<i>Dilluns 8</i>	Català: Activitats 1 i 2 Educació física
<i>Dimarts 9</i>	Matemàtiques: Activitats 1 i 2 Castellà
<i>Dimecres 10</i>	Català: Activitat 3 Música i Plàstica
<i>Dijous 11</i>	Matemàtiques: Activitats 3 i 4 Anglès
<i>Divendres 12</i>	Matemàtiques: Activitat 5 Medi



• CATALÀ:



ABANS DE COMENÇAR AMB LES ACTIVITATS, US PROPOSEM QUE MIREU AQUEST [TEATRE DE LLETRES](#).

Activitat 1: ENCERCLA ELS DIBUIXOS QUE TENEN UNA X




Activitat 2: REPASSA I ESCRIU

X x x x x x x x x x

xiulet xiulet xiulet xiulet

xocolata xocolata xocolata

planxa planxa planxa



Activitat 3: ESCRIU A SOTA DE CADA DIBUIX EL SEU NOM

8 Observa els dibuixos i anota.

vaixell - xarop - queixal - maduixa
punxó - xiprer - xumet - coixí - ansova




















• Amb quines lletres podem escriure el so de **cof**?

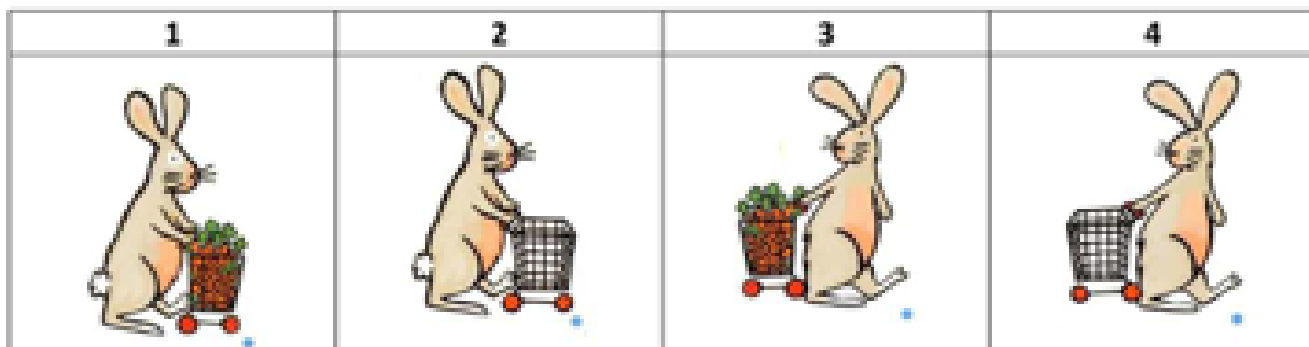
..... i




Activitat 4: LLEGEIX I ESCRIU EL NOMBRE DE CADA DIBUIX DAVANT DE LA FRASE CORRESPONENT

LECTURA I COMPRESIÓ DE FRASES


Llegeix i escriu el nombre de cada dibuix davant de la frase corresponent:



	EL CONILL PORTA UN CARRO BUIT AL DAVANT.
	EL CONILL PORTA UN CARRO PLE DE PASTANAGUES AL DARRERA.
	EL CONILL PORTA UN CARRO PLE DE PASTANAGUES AL DAVANT.
	EL CONILL PORTA UN CARRO BUIT AL DARRERA.



	LA GRANOTA AMB BANYADOR VERMELL PORTA UN PARAIGÜES OBERT.
	LA GRANOTA AMB BANYADOR BLAU PORTA UN PARAIGÜES OBERT.
	LA GRANOTA AMB BANYADOR GROC PORTA UN PARAIGÜES OBERT.
	LA GRANOTA AMB BANYADOR BLAU PORTA UN PARAIGÜES TANCAT.
	LA GRANOTA AMB BANYADOR GROC PORTA UN PARAIGÜES TANCAT.
	LA GRANOTA AMB BANYADOR VERMELL PORTA UN PARAIGÜES TANCAT.



PLÀSTICA: SAL DE COLORS

• EXPLICACIÓ:

AQUESTA SETMANA US PROPOSEM UNA IDEA PER A FER SAL DE COLORS. PODEU FER SERVIR AQUESTA SAL PER MOLTES COSES, PER EXEMPLE POSAR-LA EN UNA SAFATA I JUGAR A FER DIBUIXOS AMB ELS DITS O FICAR-LA DINS D'UN ENVÀS DE VIDRE O PLÀSTIC TRANSPARENT I DECORAR LES VOSTRES HABITACIONS O REGALAR-LI A ALGÚ.

US DEIXEM ELS MATERIALS QUE NECESSITAREU I LES INSTRUCCIONS.

- MATERIALS:


- SAL (FINA O GRUIXUDA).
- GUIXOS DE COLORS (TAMBÉ ET POT SERVIR COLORANT ALIMENTARI).
- UNA SAFATA PER A QUE NO S'ESCAMPI PER TOT ARREU.
- ENVASOS TRANSPARENTS.
- UN EMBUT (OPCIONAL).



- PASSOS A SEGUIR:

- 1R- POSA UNA MICA DE SAL SOBRE UNA SAFATA O PAPER.
- 2N -AGAFA UN GUIX I FREGA'L SOBRE DE LA SAL PER PINTAR-LA.





3R- SEPARA LA SAL PER COLORS I DESPRÉS OMPLE L'AMPOLLA, EL POT, O L'ENVÀS DE VIDRE QUE HAGIS ESCOLLIT.

4T- POTS AJUDAR-TE D'UN EMBUT O PLEGAR UN PAPER PER LA MEITAT, POSAR LA SAL AL MIG I ABOCAR-LA DINS DEL RECIPIENT




MIREU QUÈ XULO QUEDA!!!!



**RECORDA FER FOTOS O UN PETIT VÍDEO DE COM HO HAS FET!!
VINGA ARTISTA!!**





• MATEMÀTIQUES:

Activitat 1:

1. Pinta de vermell les restes de resultat més petit que 50, de groc les de resultat igual a 50 i, de verd, les de resultat més gran que 50.

$54 - 7$

$61 - 11$

$63 - 12$

$65 - 9$

2. Omple els espais de manera que el resultat de la resta sigui menor que 30.

$46 - \underline{\quad}$

$42 - 1\underline{\quad}$

$4\underline{\quad} - 15$

$3\underline{\quad} - 3$


3. Omple els espais de manera que el resultat de la resta sigui major que 30.

$46 - \underline{\quad}$

$42 - 1\underline{\quad}$

$4\underline{\quad} - 15$

$3\underline{\quad} - 3$



Activitat 2:

4. Omple els espais amb els signes < o >.

$87 - 8 \quad \square \quad 80$

$54 - 3 \quad \square \quad 50$

$75 - 11 \quad \square \quad 70$

$64 - 15 \quad \square \quad 50$

Pensa que no
cal fer càlculs
exactes.



Activitat 3:


5. Omple els espais amb els signes < o >.

$75 - 11 \quad \square \quad 76 - 11$

$64 - 15 \quad \square \quad 63 - 15$

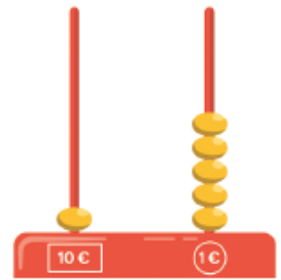
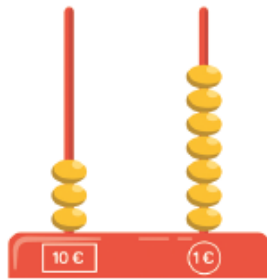
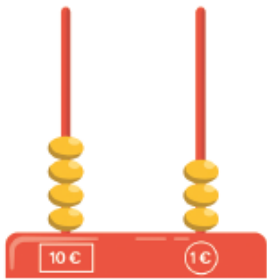
$87 - 18 \quad \square \quad 87 - 19$

$54 - 13 \quad \square \quad 54 - 12$



Activitat 4:

2. Indica quins 2 nombres pots obtenir quan afegeixes una bola a cadascun d'aquests àbacs.

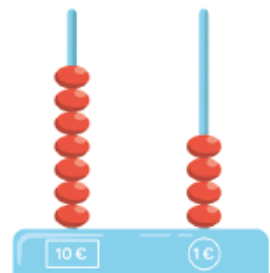
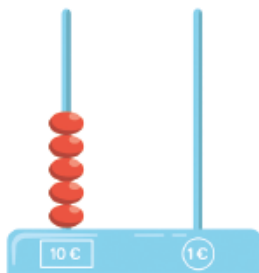
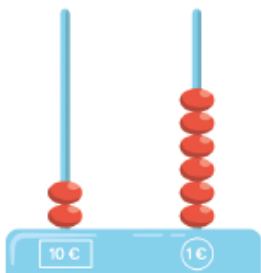


--- i ---

--- i ---

--- i ---


4. Indica quins 3 nombres pots obtenir quan afegeixes 2 boles a cadascun d'aquests àbacs.



---, --- i ---


---, --- i ---

---, --- i ---



Activitat 5: Busca les diferències





● **MEDI:**


1.L'ESTIU:

* *Què necessites per protegir-te del sol?*



El sol s'ha de prendre amb precaució.


*A la platja, no t'oblidis del _____,
de la _____ ni de la _____.*



2 .RESPON:

* Llegeix i escriu els noms de les peces de roba:

pantalons, camisa, samarreta, sandàlies,
vestit de bany, sabatilles, xanquetes



* Llegeix i marca la resposta correcta:

A l'estiu fa:

- fred
- calor
- molt fred

Les fruites pròpies de l'estiu són:


- la síndria i les castanyes
- la síndria i el meló
- les cireres i els bolets

A l'estiu em poso:

- l'abric
- els guants i la bufanda
- les sandàlies

A l'estiu celebrem:


- els Reis
- Sant Joan
- la Castanyada





3. ESCRIU:




* Escriu com van vestits aquests nens:



* Escriu els noms d'aquestes fruites i pinta-les:





- **CASTELLANO:**

¡Hola campeones y campeonas!

Esta semana vamos a practicar una cosita muy fácil. Los artículos plural femenino y masculino. Plural es el que designa dos o más objetos, animales, personas, por ejemplo: los gatos, las gatas.

Escribe en un papel las siguientes palabras con el artículo que le corresponde: perros, lápices, niñas, colores, batas, bocadillos, mochilas, árboles, flores y mariposas.

¡Espero vuestros correos!



- **MÚSICA:**

Hola súper músics!

Aquesta setmana us proposo un joc de coordinació mà dreta-mà esquerra.

Tan sols necessiteu un full, llapis o retolador de color verd i altre de color groc, dues manetes i... a l'acció! Esperem els vostres vídeos! → [Ritme amb les mans](#)

Una abraçada gegant!




- **EDUCACIÓ FÍSICA:**

Hola classe dels cactus i de pa amb xocolata!

L'activitat d'educació física d'aquesta setmana consisteix en realitzar un tabata. Sols has de repetir el millor que puguis els moviments que fan en el vídeo. Us deixo dos enllaços diferents i escolliu per fer el que vulgueu. En el mateix canal de Youtube, que es diu "Glennhigginsfitness", trobaràs molts més exercicis com aquestos amb diferents personatges i superherois, pots triar i fer el que més t'agradi! Molts ànims!!

[Tabata frozen](#)

[Tabata batman](#)



- **ANGLÈS:**

Good morning, boys and girls!!!! How are you today?? I'm very happy today!!!

Aquesta setmana anem a treballar les mascotes. *Do you have any pets at home?* Si en tens cap, pots enviar-nos una foto amb la teva mascota.

A més a més, us proposo aquestes activitats molt divertides que podeu fer directament al mòbil, l'ordinador o a la tablet:

[Activitat 1](#)

[Activitat 2](#)

Recordeu que si em voleu enviar les vostres activitats, heu de clicar a "Finish", després a "*Email my answer to my teacher*" i per últim escriure el codi **dt4vavredt** on diu "*enter your teacher's email or key code*".


See you soon!!!



- **RELIGIÓ:**

Hola estimats!


Per aquesta setmana mireu la història d'un home que volia veure Jesús: [Zaqueo-Cantat](#) i responeu les preguntes aquí: [Preguntes Zaqueu 1r.](#)



**Esperem amb moltes ganes les vostres imatges i vídeos!!
Bona setmana nens i nenes de 1r!!!
Una forta abraçada de tots els mestres.**

Recordeu els nostres correus son:

elscactus1a@gmail.com



paambxocolata1b@gmail.com