

PROPOSTES SETMANA DE  
L'1 AL 5 DE JUNY

# Fem Ambients!

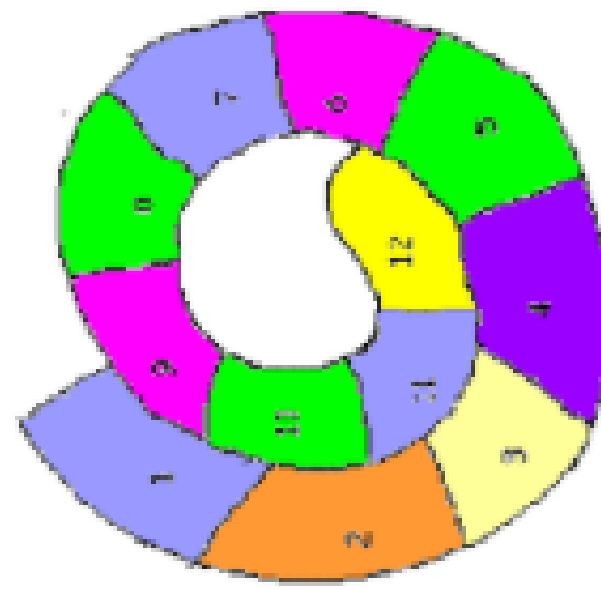
BENVOLGUES FAMÍLIES,  
AQUESTA SETMANA DE NOU US PRESTEM  
LES NOSTRES ACTIVITATS RELACIONADES  
AMB ELS NOSTRES AMBIENTS  
D'APRENTATGE.  
SÓN PROPOSTES, PER TANT, PER A TOTS ELS  
CURSOS P3, P4 I P5.

# 1

## Ambient Exterior

### JOC DE LA XARRANCA:

**NECESSITEM GUIX PER DIBUIXAR-LA AL TERRA I UNA PEDRA O OBJECTE PER TIRAR. RECORDEU QUE ON CAIGUI LA PEDRA HAURÉ DE SALTAR SENSE POSAR EL PEU. TAMBÉ PODEM FER LA XARRANCA EN FORMA D'ESPIRAL SI VOLEU!**



### JOC D'EQUILIBRI:

**QUI TINGUI MÉS GANES DE JUGAR US PROPOSEM UN JOC D'EQUILIBRI. AGAFEU UNA CORDA O MOCADORS I MARQUEU UN CAMÍ. PODEU FER EL CIRCUIT AMB ELS ULLS TAPATS I/O POSAR-VOS UN OBJECTE AL CAP.**



2

## Ambient Juguem: Joc Simbòlic

US PROPOSEM UNA ACTIVITAT MOLT DIVERTIDA PER AQUESTA SETMANA.

TRIAR UN **CONTE** QUE US AGRADI I **DISFRESSAR-VOS** DEL VOSTRE PERSONATGE PREFERIT AMB COSES QUE TINGUEU PER CASA. TAMBÉ US PODEU **MAQUILLAR**.

LA RESTA DE LA FAMÍLIA I PARTICIPAR PER DISFRESSAR-SE D'UN DELS PERSONATGES DEL CONTE.

UN COP TOTS ESTIGUEM PREPARATS PODEM **REPRESENTAR UNA ESCENA DEL CONTE O BÉ FER VOLAR LA NOSTRA IMAGINACIÓ I INVENTAR-NOS UN RELAT NOU I GRAVAR-NOS.**

PER EXEMPLE EL CONTE DE LA CAPUTXETA VERMELLA. EL NEN/A FA DE LLOP, LA MARE DE CAPUTXETA, EL GERMÀ /GERMANA FA DE ÀVIA I EL PARE DEL CAÇADOR.

SEGUR QUE PASSAREU UNA ESTONA MOLT DIVERTIDA !!





# 3

## Ambient de Minimons i Construccions





### EL MEU MINIMÓN

US PROPOSEM CONSTRUIR EL VOSTRE PROPI MINIMÓN A CASA VOSTRA.

AGAFEU LES VOSTRES JOGUINES PREFERIDES I CONSTRUIU UN MÓN PER A ELLES.

UNA CARRETERA PELS COTXES, UNA CASETA PER NINOS, UN MAR PELS ANIMALS DE MAR, UN RIU, LA SELVA, UNA GRANJA... FINS I TOT, PODEU REPRESENTAR EL VOSTRE CONTE PREFERIT, COM QUAN VAM FER EL MINIMÓN DE L'ELMER A L'ESCOLA!

AQUÍ US DEIXEM UNES IMATGES DE MINI MONS D'EXEMPLE...



4

# Ambient Artístic

## PINTEM AMB GLAÇONS DE COLORS

ARA QUE VE EL BON TEMPS I FA CALOR SERÀ MOLT DIVERTIT,

### NECESSITEM:

AIGUA, COLORANT ALIMENTARI O PINTURA, GLAÇONERA,  
PALETS O ESCURADENTS.

### PASSOS A SEGUIR:

1. AGAFEM LA GLAÇONERA I POSAREM AIGUA EN ELS DIFERENTS ESPAIS,
2. HI AFEGIM EL COLORANT ALIMENTARI O LA PINTURA.
3. POSEM UN PALET O ESCURADENTS A CADA COLOR I HO POSEM AL CONGELADOR.
4. UN COP ELS GLAÇONS JA ESTIGUIN CONGELATS, ELS TRÈIEM DE LA GLAÇONERA I JA ESTAN PREPARATS PER LES NOSTRES CREACIONS AMB GEL.



# 5

## Ambient de Natura i Experimentació

### PLASTILINA CASOLANA

**MATERIAL: FARINA, AIGUA, OLI, SAL, COLORANT ALIMENTARI  
I UN BOL.**

**1. AGAFEM UN BOL I UN GOT .**

**SEMPRE UTILITZAREM EL MATEIX RECIPIENT PER LES  
DIFERENTS MESURES .**

**2. POSEM 2 GOTS DE FARINA AL BOL. DESPRÉS UN DE SAL I  
BARREGEM AMB UNA CULLERA**

**3. DESPRÉS AFEGIREM 4 CULLERADES (CULLERA DE POSTRE )  
D'OLI I TORNEM A BARREJAR TOTS ELS INGREDIENTS, I PER  
ACABAR UN GOT D'AIGUA I REMENEM DE NOU .**

**4. UN COP TINGUEM LA MASSA FETA I VEIEM QUE JA NO  
SE'NS ENGANXA I ESTÀ CONSISTENT, EN FAREM  
BOLETES.**

**5. ARA TOCA POSAR COLOR A LA COSA ! LI POSAREM UNES  
GOTETES DE COLORANT A CADA BOLA I LES AMASSEM I JA  
TINDREM LA NOSTRA PLASTILINA DE COLORS!!!**

**BEN RÀPID I FÀCIL !**





## VOLCANS EFERVESCENTS

**MATERIAL: BICARBONAT, VINAGRE I COLORANTS ALIMENTARIS.**

- 1. AGAFAREM UNA SAFATA I HI POSAREM EL BICARBONAT.**
- 2. A UN GOT POSAREM EL VINAGRE AMB EL COLOR QUE MÉS ENS AGRADI.**
- 3. AFEGIREM EL VINAGRE AL BICARBONAT POC A POC (SI VOLEM VOLCANS PETITS) O TOT DE COP SI VOLEM (SI VOLEM UN VOLCÀ SUPER EFERVESCENT).**



**6**

# Ambient de Llum

## CONTES AMB OMBRES

**AQUESTA SETMANA ÚS PROPOSEM QUE MIREU DOS CONTES FETS AMB OMBRES:**

**EL DE LA RATETA QUE ESCOMBRAVA L'ESCALETA**

**[HTTPS://WWW.YOUTUBE.COM/WATCH?V=05P50BKfRLK](https://www.youtube.com/watch?v=05P50BKfRLK)**



**PUFF ERA UN DRAC MÀGIC**

**[HTTPS://WWW.YOUTUBE.COM/WATCH?V=C2Y-NRJCA6M&FEATURE=YOUTU.BE](https://www.youtube.com/watch?v=C2Y-NRJCA6M&feature=youtu.be)**





**I... ARA SI VOLEU PODEU FER LES VOSTRES OMBRES DEL  
CONTE QUE MÉS ÚS HAGI AGRADAT O ÚS EN PODEU  
INVENTAR UN ALTRE.**

**PER FER-HO NECESSITEU:**

- 1 FULL, CARTOLINA O CARTRÓ FOSCCINTA ADHESIVA**
- PALS DE FER BROQUETES O CANYES**
- LLAPIS**
- TISORA**
- TELA BLANCA O CLARETA**
- LLANTERNA**

**PASSOS A SEGUIR:**

**DIBUIXAR LA FORMA EN EL FULL, RETALLAR LA FORMA,  
AGAFEM LA FORMA I A LA PART DE DARRERA POSEM UN  
PAL DE BROQUETES O CANYA I HO ENGANXEM AMB LA  
CINTA ADHESIVA, DESPRÉS AGAFEU LA TELA BLANCA I  
UNA LLANTERNA I COM FEIEM A L'AMBIENT HO  
IL·LUMINEU PER DARRERA I JA PODEU CREAR TANTES  
HISTÒRIES COM VULGUEU.**

# 7

## Ambient Joc i moviment

**US PROPOSEM UN JOC MOLT DIVERTIT:**

### LES BITLLES!

#### **QUÈ NECESSITEM?**

**AMPOLLES D'AIGUA PLENES D'ARRÒS O LLEGUMSUNA PILOTA (POTS ESCOLLIR LA ENTRE DIVERSES, BO CAL QUE SIGUI UNA ESPECÍFICA)PODEM DECORAR LES AMPOLLES AMB COLORS, NÚMEROS,ETC.**

#### **QUÈ PODEM FER?**

**COL.LOCAR LES PILOTES COM SI ES TRACTÉS DE LES BITLLES I INTENTAR TIRAR LES MÀXIMES POSSIBLE AMB LA PILOTA.**







# Recorden...

1. **Enviar-nos les fotos i vídeos als diferents correus:**

p3infantilpuig@gmail.com

p4infantilpuig@gmail.com

p5infantilpuig@gmail.com

2. **Seguir-nos a la WEB de l'escola.**

3. **Seguir-nos a través de...  
TWITTER i INSTAGRAM**

**Us trobem molt a  
faltar a tots/es!**