

# PROPOSTES

P3

---

Setmana de  
projecte

Setmana del 18 al 22 Maig



“  
Papallones  
i  
tortugues  
”



# BON INICI DE SETMANA!

BONICS I BONIQUES DE P3, COM ESTEU? AQUESTA SETMANA LES PROPOSTES QUE HEM PENSAT PER A VOSALTRES ESTAN BASADES EN ELS NOMS DE LA NOSTRA CLASSE, ESPEREM QUE LES GAUDIU MOLT!



**RECORDEU:**



1. ENVIAR-NOS LES FOTOS I VÍDEOS AL CORREU:


[P3INFANTILPUIG@GMAIL.COM](mailto:P3INFANTILPUIG@GMAIL.COM)

2. SEGUIR-NOS I SUBSCRIURE-US A LA [WEB](#) DE L'ESCOLA.

3. SEGUIR-NOS A TRAVÉS DE : [INSTAGRAM](#) I [TWITER](#)

Estàs preparada tortuga?

Estic a punt! I tu, papallona?



Arranquem en 3,2,1...

# Setmana de projecte



## 1. Proposta



HEM  
PENSAT QUE...

La millor manera de començar és amb una cançó per cantar i ballar!

- CANÇÓ PAPALLONES
- CANÇÓ TORTUGUES



## 2. Proposta

ENDEVINALLES:

Si la resposta vols trobar aquest vídeo de la Joana, l'Alba, la Patri i la Cristina hauràs d'escoltar!

<https://youtu.be/QaEuVzpWpKU>





# Setmana de projecte

## 3. Proposta

I SI FEM...

És hora de crear  
i aquesta vegada  
fruita utilitzaràs!!



## 4. Proposta

EL CICLE DE  
LA VIDA!

Sabrieu ordenar les  
imatges per ordre  
cronologic?

Descarregueu-vos les imatges i  
proveu-ho!



# Setmana de projecte

## 5. Proposta

### PETITS ARTISTES:

Una papallona o tortuga faràs amb material que per casa trobaràs!!



IMAGINACIÓ AL PODER!




## 6. Proposta


### LLETRES I MÉS LLETRES!

Si una paraula vols formar les lletres has de buscar!

Pots utilitzar: plastilina, pedres, lletres magnètiques...!




SAPS COMPOSAR EL MEU NOM?



Creus que els hi  
hauran agradat les  
propostes?

N'estic  
convençuda que  
SI!



Us esperem amb  
els braços  
oberts!

