



ESCOLA PUIG I GAIRALT

Setmana del 11 al
15 de maig
CICLE MITJÀ



DILLUNS 11 DE MAIG

CATALÀ:

E	S	C	R	I	U
3 frases que expliquin com ets.	3 frases que t'agradaria dir a la teva millor amiga o amic quan el/la vegis.	3 coses que faries si veiessis que un amic o amiga està trist.	3 frases que expliquin com és la persona que més estimes.	3 professions /oficis que admires o que t'agradaria ser quan siguis gran i perquè.	3 frases que expliquin que et fa sentir feliç.



EDUCACIÓ FÍSICA:

Aquesta setmana NO us proposo un repte, sinó que us proposo una activitat divertida que podreu realitzar amb les vostres famílies:

TASCA

QUÈ HE DE FER

- Dissenyar una taula amb accions que desenvolupen hàbits saludables (higiènic, alimentaris, posturals...).
- Enregistra-hi si les fas habitualment i demana a un familiar que ho corrobori.
- Després escull la que més t'agrada i fes un mural per explicar-la a altres persones.
- Afegeix el nom de l'hàbit saludable i perquè és beneficiós per a la salut.

COMPROVA SI

- He observat les accions saludables que realitzo diàriament.
- He deixat espai en la taula perquè el meu familiar corrobori les meves anotacions.
- He triat l'acció que més m'agrada i l'he explicat en el mural o lapbook.
- He compartit el mural amb altres membres de la família.
- Em plantejo incorporar noves accions o desenvolupar nous hàbits per millorar la meua salut.

Observa i enregistra accions quotidianes que afavoreixin la salut.

QUÈ NECESITO

- Per al disseny de la taula: materials diversos, ordinador...
- Per al mural: full DIN A3, cartolina, ordinador (presentació digital, pòster multimèdia...).

COM HO PUC FER

- Demanant col·laboració a un familiar perquè t'ajudi en l'observació i l'anotació.
- Pensant quins hàbits vols desenvolupar, quines accions t'ajudaran a fer-ho.

COM HO PUC COMPARTIR

- Explicant a altres persones el mural que has fet
- Escrivint les accions en notes adhesives o etiquetes i penjant-les en un lloc visible com a recordatori per a tothom.



DIMARTS 12 DE MAIG

THATQUIZ MATEMÀTIQUES: IMPORTANT! Si ho feu des del mòbil, us recomanem que gireu la pantalla!



Els i les alumnes de tercer practicareu la inequació! Mira aquesta imatge i recorda!

$$24 = 24$$

$$8 < 9$$

$$12 > 11$$



$$4 > 3$$

$$8 = 8$$

$$12 < 18$$

Per fer l'activitat feu clic a l'enllaç de la vostra classe:

[Thatquiz 3rA](#)

[Thatquiz 3rB](#)

Els i les alumnes de quart heu de practicar la divisió! Sabem que teniu ganes! Si voleu, podeu fer-les abans en paper.

[Thatquiz 4tA](#)

[Thatquiz 4tB](#)


[Thatquiz 4tC](#)

ENGLISH: Hello everyone!!!! How are you? It's English time!!!

Cada matí, a les 9:30 al Club Super 3 fan 5 minutets d'anglès amb un noi que ho fa molt bé i és molt divertit.

Us animem a tots a mirar-lo que segur que n'aprendreu un munt!!! De moment, aquesta setmana... ACTIONS AND ROUTINES!
See our examples:


1.I do exercise



2. I do the homework



3. I play computer games



4. I go to sleep



5. I brush my teeth



6. I play the flute



7. I listen to music



8. I play football



Us deixem dos enllaços per practicar el vocabulari que hem après:

[ENLLAÇ 1](#)


[ENLLAÇ 2](#)

ARTS & CRAFTS:

We have something really special for you! We are sure that you know many things about Pokemon and Pikachu! Today you can draw a pokeball folding that shows us Pikachu! Enjoy it and send us your jobs!

Avui tenim una feina molt especial per vosaltres! Estem segurs de que sabeu molt sobre Pokemon i Pikachu! Avui dibuixarem un plegable de pokemon que al obrir-se ens mostra a Pikachu! Gaudeix i recorda enviar-nos la teva feina!

Feu clic al següent enllaç per veure les instruccions: [ENLLAÇ](#).



DIMECRES 13 DE MAIG

MÚSICA: Hola campions i campiones, com esteu? De segur súper bé! Aquesta setmana us proposo un petit repàs a les famílies d'instruments i un joc ben fàcil! Mireu atentament aquest breu vídeo! [ENLLAÇ VÍDEO](#)


Ara podeu fer-vos un esquema, lapbook... allò que us vingui de gust en un full o cartolina, amb colors, dibuixos, fletxes...i compartiu-ho amb nosaltres amb una foto per correu. Deixeu fluir la vostra imaginació! Us he preparat un document on trobareu informació més detallada referent als instruments que de segur us ajuda a fer el vostre resum ben maco! Cliqueu el següent [ENLLAÇ](#).

I ara... juga a aquest QUIZ sobre preguntes d'instruments. A veure quantes encertes! (No oblides apuntar el resultat de cada pregunta) Molta sort! [ENLLAÇ AL QUIZ](#)

MATEMÀTIQUES: T'atreveixes amb aquests problemes?

Col·loca en aquesta línia del temps quan van néixer els teus avis. Ajudant-te d'operacions matemàtiques respon a les següents preguntes:

- 1-Quants anys fa que van néixer?
- 2-Quants anys tenen més que tu?
- 3-Quants anys tenien quan vas néixer tu?
- 4-Ara pots fer el mateix amb els teus pares.



1950 1955 1960 1965 1970 1975 1980 1985 1990 1995 2000 2005 2010 2015

★ Busca un nombre que:

- que tingui la mateixa quantitat de desenes que d'unitats
- que tingui la desena més gran possible
- sigui $<$ que 100

★ Busca un nombre que:

- tingui una desena
- sigui $>$ 10 i més $<$ que 15
- la suma de les seves xifres és 2

★ Busca un nombre que:

- el seu nombre aproximat sigui 30
- la suma de les seves xifres sigui 10

★ Busca un nombre que:


- $<$ que 100
- que la suma de les seves xifres sigui 11
- que tingui més de 7 desenes i menys que 9
- les seves unitats siguin inferior a les seves desenes

DIJOURS 14 DE MAIG

MEDI: Aquesta setmana parlarem de l'estalvi energètic. Ja sabem que és molt important cuidar el nostre planeta, ara més que mai. Per tant, és important que intentem contribuir al màxim i t'animem a que comencis fent una reflexió veient el vídeo del següent enllaç (un recull de petites històries protagonitzades per animals ben divertides que ens faran pensar i possiblement riure una estona) i realitzant les activitats d'acontinuació.

Ànims! [ENLLAÇ VÍDEO](#)

1. Observa aquest dibuix d'aquesta casa on hi ha un seguit de males pràctiques. Escribe tantes coses com trobis que es poden fer per a un millor estalvi energètic!. (Si pots imprimir el dibuix, pots pintar-les de color vermell).



2. Contesta aquest petit qüestionari:

1. Una nena està al menjador en màniga curta i té fred. La calefacció està encesa. Es veu un termòstat penjat a la paret. Opcions:

- a. Augmentar la calefacció
- b. Posar-se un jersei
- c. Beure un vas de llet calenta

2. Un nen vestit amb la tovallola està al lavabo a punt de rentar-se i ha de triar o dutxa o banyera. Opcions:

- a. Banyar-se
- b. Dutxar-se sense tancar l'aixeta en ensabonar-se
- c. Dutxar-se tancant l'aixeta en ensabonar-se

3. A la taula hi ha amb una família dinant, han d'anar a buscar les postres. Opcions:

- a. Cadascú s'aixeca i va a buscar el seu propi iogurt.
- b. No es menja iogurt
- c. Una persona agafa els iogurts per a tots 5 i així només s'obre un cop la nevera.

4. A fora és de dia i fa sol, però a una habitació estan els llums encesos amb la persiana de la finestra abaixada (a fora és de dia). Què hem de fer per a tenir claror a l'habitació?

- a. Apujar la persiana i apagar el llum
- b. Deixar-ho igual
- c. Encendre un llumí

5. Després de menjar, un nen va al lavabo a rentar-se les dents. Com ho ha de fer?

- a. Rentar-se les dents amb l'aixeta apagada i només obri-la al final per glopejar.
- b. Deixar l'aixeta encesa tota l'estona perquè vagi circulant l'aigua.
- c. No rentar-se les dents, ja que més tard les tornarem a embrutar.

3. Després de fer aquestes activitats i amb tot el que ja sabies abans, segur que se t'acudeixen un munt de normes per a fomentar l'estalvi energètic. Et demanem que en pensis UNA, la que t'agradi més o et sembli més important, i en facis un cartell ben maco per a fomentar uns bons hàbits i ajudar al nostre planeta. Fes-ho ben bonic amb unes lletres "xules" i dibuixos, que sigui ben vistós!

EXTRA: Per aquells que tingueu ordinador o tableta, us recomanem molt que entreu en aquest enllaç per a fer un joc super divertit que segur que us agrada, per a posar-nos a prova sobre el que sabem de l'estalvi energètic i passar una estona entretinguda. [ENLLAÇ](#)

PELS ALUMNES QUE CURSEN RELIGIÓ:

Hola estimats per aquesta setmana us proposo veure: [Bautismo de Jesús \(1: 45 min.\)](#) i la [Canço Baptisme Jesús \(2: 17\)](#).

Activitats: [Cruci Bautismo Jesús](#) (clica en cada columna i sortirà la pregunta) i [Sopa Baptisme](#).

L'alumnat de 4t també pot realitzar aquesta activitat: [Casa sobre la roca](#).

Podeu accedir a les activitats fent clic a sobre de cada una.

CASTELLÀ: ¿Te atreves a acertar las respuestas de cada una de estas viñetas? . Copia la pregunta, escribe la respuesta correcta y al lado dibuja y pinta la imagen que corresponda.

Se puso el bañador y se lanzó a jugar con sus amigos.
¿Dónde se lanzó?



Apagó el interruptor, sacó la ropa y tendió.
¿Dónde estaba la ropa?



La vació a la bolsa y la sacó al contenedor.
¿Qué tenía la bolsa?



Juan le puso el bozal y la correa y lo sacó al parque a pasear.
¿A quién sacó Juan?



Las nubes empezaron a ponerse oscuras y nos tuvimos que ir rápidamente a casa para no mojarnos.
¿Qué estaba pasando?



Las puertas se cerraron y yo me senté en una de los asientos del vagón.
¿En que medio de transporte iba?



Le dije que me cortara las puntas y el flequillo
¿Dónde estaba?



Repartieron las cucharas y se pusieron a comer. ¿Qué comían?



Chutó y metió un gol desde el otro lado del campo ¿A qué jugaba?



EDUCACIÓ EMOCIONAL

Aquests dies és important que siguem POSITIUS i que CUIDEM les persones que estímem. **QUÈ VOL DIR AIXÒ?**

Oi que t'agrada que et diguin una cosa bonica o maca sobre tu? Per exemple, quan et diuen que dibuixes molt bé, que els agrada jugar amb tu, que ets un bon amic/ga, que ets carinyós/a...Quan rebem missatges bonics i quan nosaltres diem coses maques als altres...això ens fa **SENTIR MOLT BÉ.**

Doncs aquesta setmana a casa posarem en pràctica això... Es tracta d'escriure missatges a les persones amb les que vius: a la germana, al germà, al pare, la mare, a un company de classe...

Pots amagar els missatges per casa. Per exemple, a sota del coixí, a dintre d'un calaix, a la porta de la nevera, enganxat al mirall... Així quan trobin el missatge s'emportaran una gran sorpresa! I faràs que se sentin bé.

Exemple:



Ah... Se'ns oblidava! També pots fer fotos dels missatges que facis i enviar-los pel mòbil del pare o de la mare a les persones que estimes i que ara no pots veure.

TAMBÉ US PROPOSEM UNA ALTRA ACTIVITAT MÉS ENTRETINGUDA

Te'n recordes de l'AGUS I ELS MONSTRES?

Avui us proposem que llegeixis i copiis en un full la cançó del cartell que hi ha a sota.

La cançó comença així :

Tal com roda el mon
val més tenir amics

Jo te' n presento deu

i no et cal escollir

Algu t' ho ha de dir

La,la,la.....

Dibuixa els monstres que més t' agradin, posa el seu nom i pinta'ls. Escolta la cançó en aquest enllaç, veuràs tots els monstres.

[ENLLAÇ](#)

