



ACTIVITATS DEL 4 AL 8 DE MAIG

Hola **CACTUS** i **PA AMB XOCOLATA**!!

Aquí teniu el recull d'activitats per fer aquesta sisena setmana de confinament. Esperem amb moltes ganes les vostres feines als nostres mails:

CACTUS 1rA: elscactus1a@gmail.com

PA AMB XOCOLATA 1rB: paambxocolata1b@gmail.com

Com la setmana anterior, us proposem un petit horari que us pot ajudar a estructurar les activitats durant la setmana:




<i>Dilluns 4</i>	Català: Activitats 1 i 2 Educació física
<i>Dimarts 5</i>	Matemàtiques: Activitats 1 i 2 Castellà
<i>Dimecres 6</i>	Català: Activitats 3 i 4 Música
<i>Dijous 7</i>	Matemàtiques: Activitats 3 i 4 Anglès
<i>Divendres 8</i>	Matemàtiques: Activitat 5 Medi



• **CATALÀ:**

Aquesta setmana treballarem el dígraf "LL"

Activitat 1: Encercla i escriu una llista els que porten "LL".






Activitat 2: Classifica aquestes paraules segons la posició del dígraf "LL". (Inici de paraula, al mig o al final):

**LLEÓ - CAMELL - OLLA - ANELL - LLAMP
BACALLÀ - LLUNA - CASTELL - AGULLA**

LLAVIS



POLLET



ALL





Activitat 3: Ordena les síl·labes i crea una paraula amb el dígraf "LL". Les imatges et donaran alguna pista.



LLÀ CA BA →

NA LLU →

LLA O VE →

NA LLI MO →

LLAN NA TER →





Activitat 4: Escriu en un full a part la dita del mes d'ABRIL que més t'agradi i fes un dibuix. Pinta'l ben maco i ens ho envies per què el veiem!!

Aquí tens un exemple de com ho pots fer:



ABRIL ABRILET
AL MIGDIA CALOR
I AL VESPRE FRED

ABRIL

DITA DEL MES D'ABRIL

ABRIL
ABRIL ABRILET
AL MIGDIA CALOR
I AL VESPRE FRED.

FES EL DIBUIX

A l'abril, aigües mil.

ABRIL

A L'ABRIL ROSES A MILS



• **MATEMÀTIQUES:**

Activitat 1: Omple els cercles per completar les sèries.

Activity 1 consists of four rows of circles connected by lines. Each row contains a sequence of numbers and some circles are filled with orange. The goal is to complete the sequences.

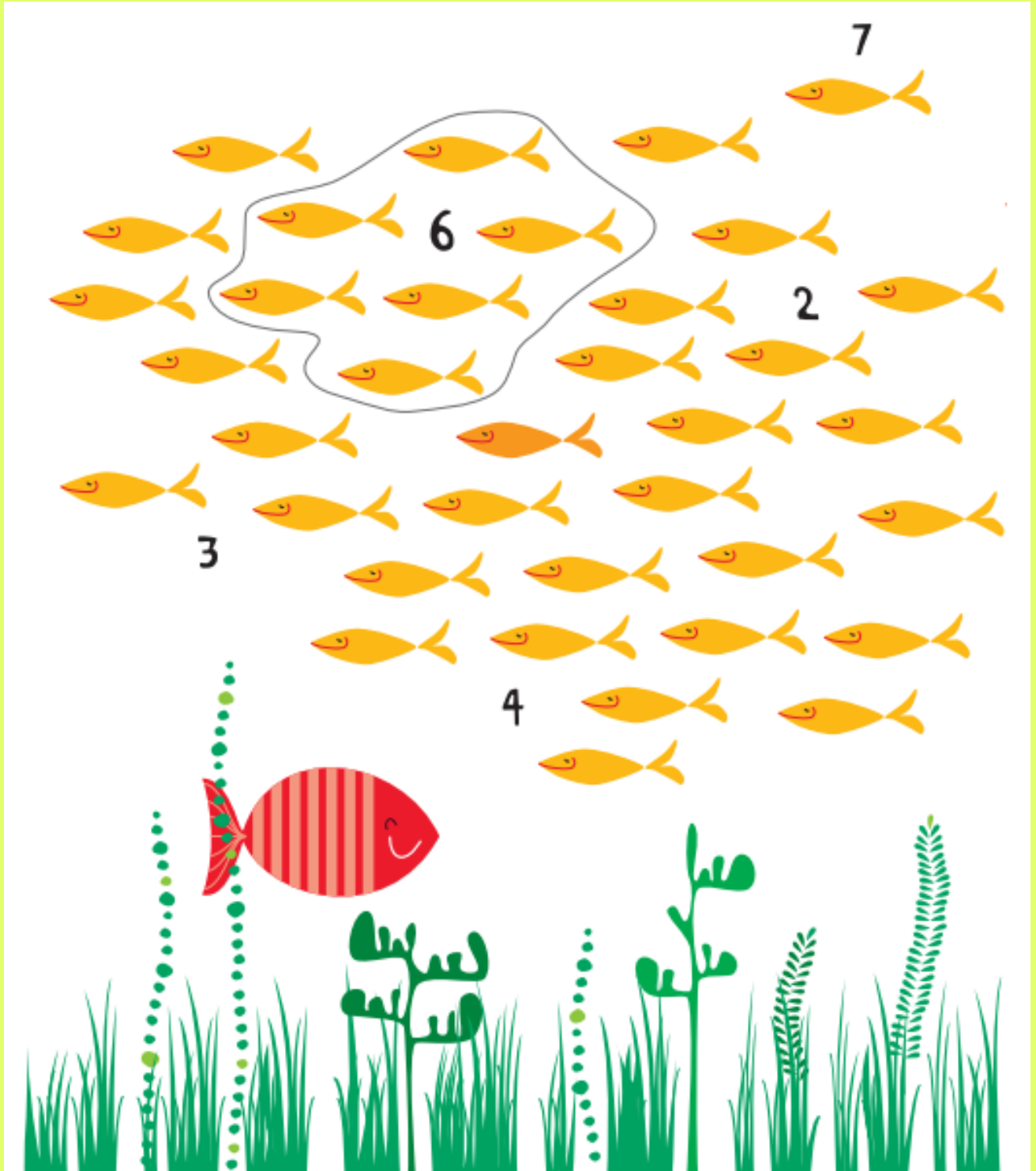
9	10	11		●		●	
79	78	77		●		●	
46	47		●		●		●
33	32		●		●		●

Activitat 2: Omple la graella del 100!

1	2		4	5	6	7	8	9	10
11	12	13	14	15	16		18	19	20
21		23	24	25	26	27	28	29	30
31	32	33	34	35	36	37	38	39	40
41	42	43	44		46	47	48	49	50
51	52	53	54	55	56	57		59	
61	62		64	65	66	67	68	69	70
	72	73	74	75	76	77	78	79	80
81	82	83		85	86	87	88	89	90
91	92	93	94	95	96	97	98		100



Activitat 5: Agrupa els peixos segons el número que ens indiqui. També pots fer un dibuix i fer tu les agrupacions amb els números que vulguis.





• **MEDI:**

Aquesta setmana classificarem les plantes segons la part que ens mengem. Primer de tot mireu aquesta **WEB** on trobarem el llibret que ens explica què ens mengem de les plantes.

Al següent quadre teniu els tipus d'hortalisses i es tracta de que poseu cada imatge al lloc segons correspongui. Podeu fer una llista amb el seu nom.
















HORTALISSES
D'ARREL

HORTALISSES
DE TIJA

HORTALISSES
DE FRUIT

HORTALISSES
DE FULLA

HORTALISSES
DE LLAVOR





- **CASTELLÀ:**

¡Hola chicos y chicas! ¡A leer en castellano!

Ahora ya sabéis leer mucho, por eso os propongo un reto, accede al siguiente [ENLACE](#)

Cada día puedes leer un ratito. Si puedes grabas un vídeo leyendo y me lo envías, si no puedes copia algún trocito y me envías una foto.¡Espero tu correo!

¡Os quiero!

Inés



- **MÚSICA:**

Hola bonics i boniques de primer! Com esteu? En primer lloc m'agradaria felicitar a aquells que aneu enviant-me videos/fotos de les activitats de música! Esteu fent-ho genial! Qui encara no hagi pogut enviar-ho, no hi ha problema... mica en mica podreu anar enviant-me lo bé que treballeu! I ara... teniu ganes de passar una bona estona jugant amb la música?

Us explico en que consisteix la següent activitat...El **Musijoc** és un joc amb activitats musicals per jugar en família. L'objectiu del joc és superar, com a mínim, 10 proves per completar el recorregut i arribar a la casella del cor (dalt del tot).

- **FUNCIONAMENT:**

- 1. Per començar heu d'aturar la ruleta que hi ha a la part central i us sortirà una casella escollida.
- 2. Aneu al taulell d'instruments i cliqueu damunt la casella que us ha sortit per saber quina activitat heu de superar.
- 3. Al costat dret de la pantalla hi ha unes caselles amb notes musicals i una fitxa blanca (que diu Musijoc) per tot el grup. Cada vegada que supereu una activitat, podreu avançar la fitxa una casella.
- 4. Quan arribeu al cor, podreu fer l'activitat final (cliqueu a sobre el cor per saber quina prova és).

- **NORMES DEL JOC:** Tota la família utilitza la mateixa fitxa per moure's pel taulell de les notes.Pot sortir alguna imatge a la ruleta que us faci retrocedir en el taulell de les notes.En cas de que us toqui una casella que ja heu fet, podeu tornar a clicar la ruleta.Podeu adaptar les activitats i fer-les més senzilles en cas necessari.

Podeu compartir fotos/videos de qualsevol de les activitats que realitzeu al joc! Vinga, esperem els vostres resultats! Ho esteu fent genial!



- **EDUCACIÓ FÍSICA:**

Hola classe dels cactus i de pa amb xocolata! Estic molt content perquè molts de vosaltres esteu fent els reptes d'educació física súper bé. Els que encara no ho heu intentat, animeu-vos!

El repte d'aquesta setmana és un circuit d'habilitat. Us deixo aquí sota l'enllaç. Tant a la descripció com al propi vídeo està explicat el que necessitem per fer el circuit. Aquí teniu l'**ENLLAÇ**.

Molts ànims!

- **ANGLÈS:**

Good morning, boys and girls! How are you today? Espero que estigueu "very happy".

Us va agradar la cançoneta dels "days of the week"? Aquí us deixo una altra "song" perquè els continueu aprenent:

ENLLAÇ.

Heu fet la manualitat que us proposava per dir cada matí "what day is today"?

Jo ja he fet el meu!!! MIREU!!!



Animeu-vos a ensenyar-nos les vostres idees per a aprendre els "days of the week" o a cantar alguna de les "songs" que us he proposat! Envieu-nos un petit vídeo o una foto al mail de la classe!!! Si algú vol fer alguna coseta més, cada matí, a les 9:30 al Club Super 3 fan 5 minutets d'anglès amb un noi que ho fa molt bé i és molt divertit. Us animo a tots a mirar-lo que segur que n'aprendreu un munt!!! Bye bye!! See you soon!



- **RELIGIÓ:**

Hola estimats! Confio esteu molt bé ara que podeu sortir al carrer!

Per aquest setmana us convido a veure el vídeo: **Multiplica panes i peces** Intenta explicar la història i si no recordes coses torna a mirar el vídeo. Gràcies a dues persones tota aquella gent van poder menjar. Saps qui són? Què va fer cadascuna? Pots escoltar i cantar la cançó: **Canción pescaditos i pan** i fer un dibuix si vols.


Esperem amb moltes ganes les vostres imatges i vídeos!!

Bona setmana nens i nenes de 1r!!!

Una forta abraçada de tots els mestres.

Recordeu els nostres correus son:

elscactus1a@gmail.com



paambxocolata1b@gmail.com