

ACTIVITATS DEL 25 AL 29 DE MAIG

Hola **CACTUS** i **PA AMB XOCOLATA**!!


Aquí teniu el recull d'activitats per fer aquesta setmana de confinament. Esperem amb moltes ganes les vostres feines als nostres mails:

CACTUS 1rA: elscactus1a@gmail.com

PA AMB XOCOLATA 1rB: paambxocolata1b@gmail.com


Com cada setmana, us proposem un petit horari que us pot ajudar a estructurar les activitats durant la setmana:

<i>Dilluns 25</i>	Català: Activitats 1 i 2 Educació física
<i>Dimarts 26</i>	Matemàtiques: Activitats 1 i 2 Castellà
<i>Dimecres 27</i>	Català: Activitat 3 Música i Plàstica
<i>Dijous 28</i>	Matemàtiques: Activitats 3 i 4 Anglès
<i>Divendres 29</i>	Matemàtiques: Activitat 5 Medi



• CATALÀ:
Activitat 1:

MARCA AMB UNA **X** AL CERCLE DE CADA OBJECTE QUE SONA COM **GAT**




REPASSA I ESCRIU

g g g g g g g g g g g

gorra gorra gorra gorra

guitarra guitarra guitarra


guants guants guants guants



Activitat 2: RELACIONA EL NOM AMB LA IMATGE




PARAIGUA



GORRA



GALETA



GUIX



GUEPARD

ESCRIU UNA FRASE AMB LES PARAULES:


gorra

galleta

paraigua

guepard

guix



Escrivim **g** davant les vocals **a, o, u**.

Escrivim **gu** davant les vocals **e, i**.

Activitat 3: ESCRIU **g** o **gu**.

fi era mar arida


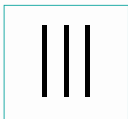
ami a car ol

jo ina re al






a ulla pi a




PICA I ESCRIU.



GA-LE-TA







PLÀSTICA:

MENJACOCOS AMB MISSATGES

IDEES PER ESCRIURE A DINS DEL TEU MENJACOCOS

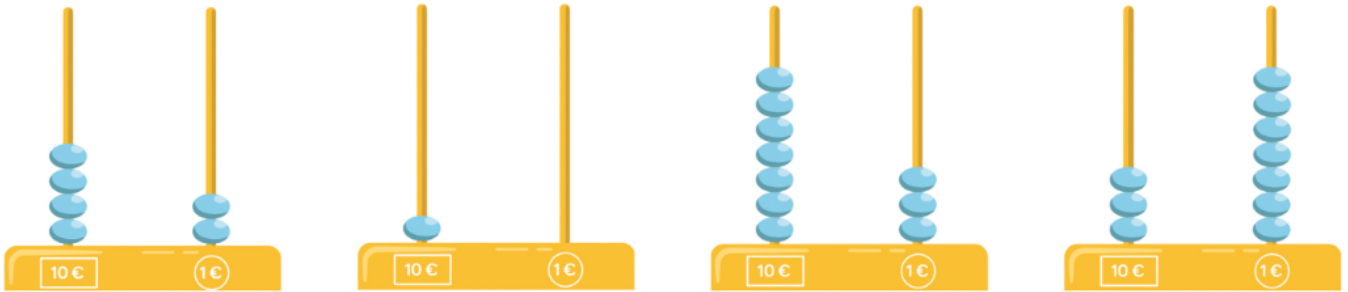
1. FES UN SALT
2. FES UNA GANYOTA
3. CAMINA 5 PASSES ENRERE
4. CANTA UNA CANÇÓ
5. CAMINA COM UN ELEFANT
6. FES UN PETÓ AL PAPA
7. FES UNA ABRAÇADA
8. BALLA





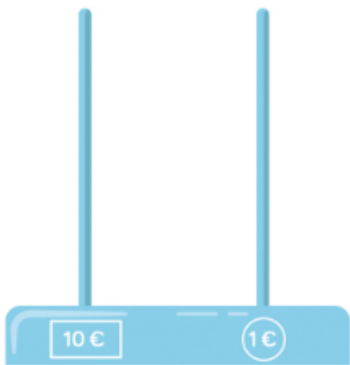
• **MATEMÀTIQUES:**

Activitat 1: Escribe el nombre representat a cada àbac. (Pensa que cada boleta representa la quantitat marcada, 10€ o 1€).

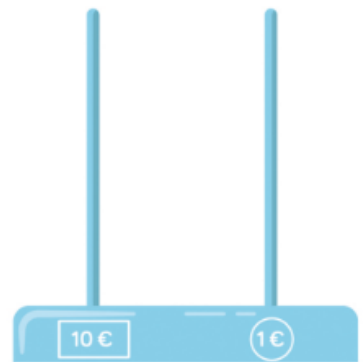


42

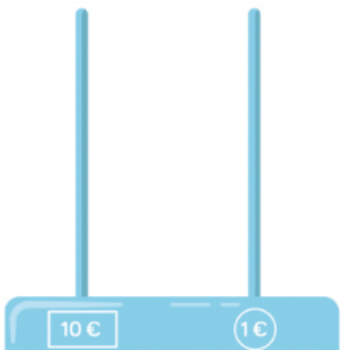
Ara dibuixa les boles necessàries per representar els nombres següents als àbacs.



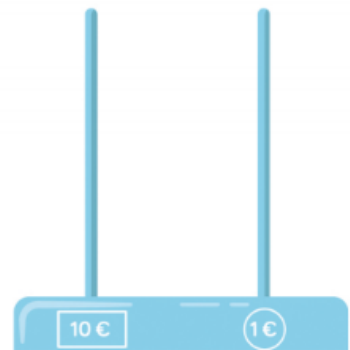
14




25



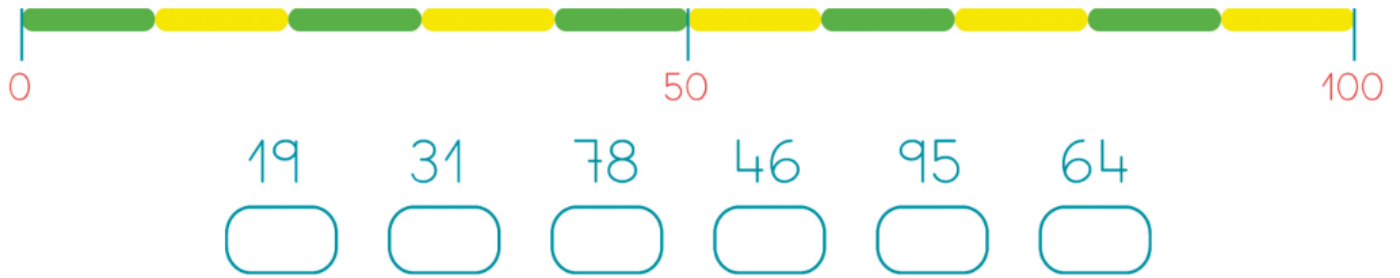
70



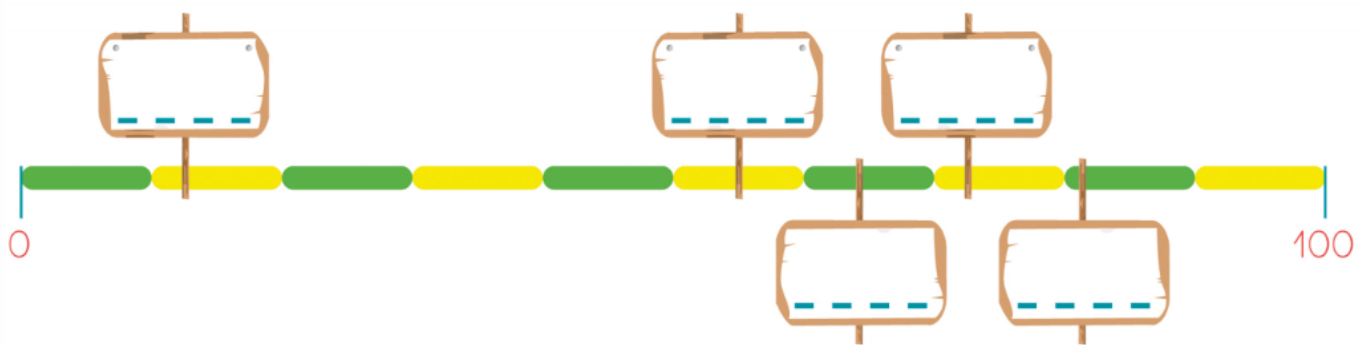
52



Activitat 2: Pinta de color verd o groc cada nombre, segons la franja on es troba



Escriu als cartells els nombres següents: 72, 55, 12, 38 i 64. Hi ha un nombre que no té cartell, quin és?




Activitat 3: Situa els nombres següents

a) 65, 58, 72 i 61.

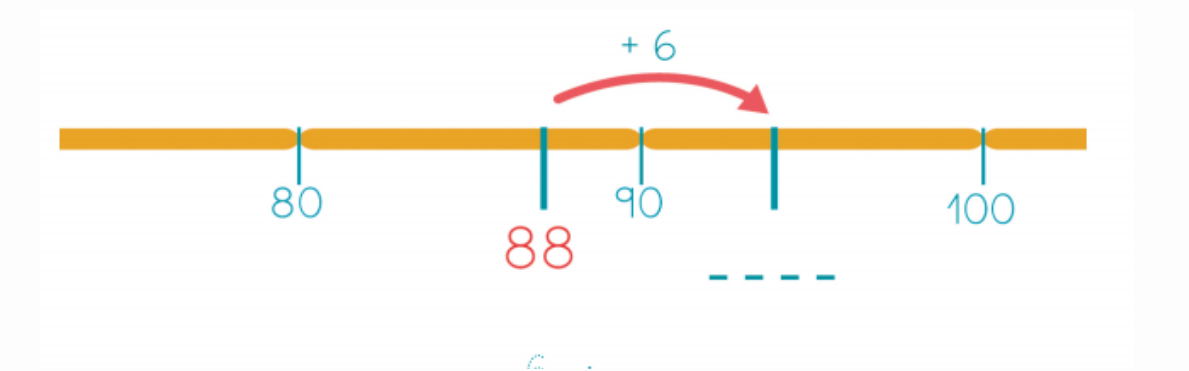
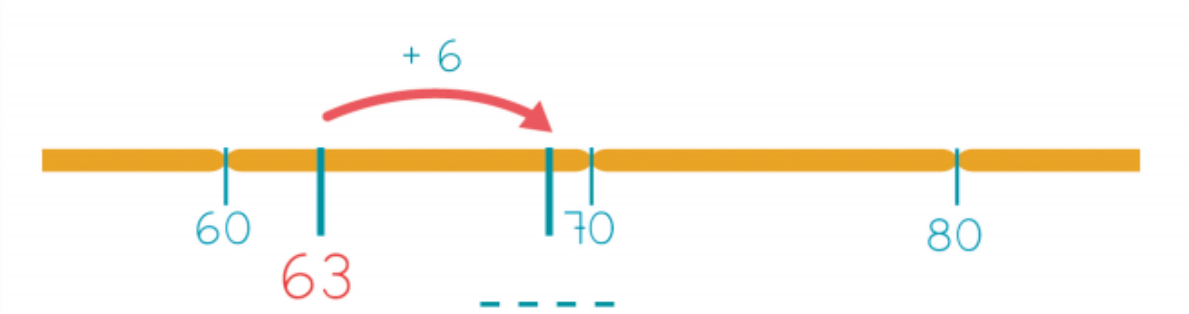
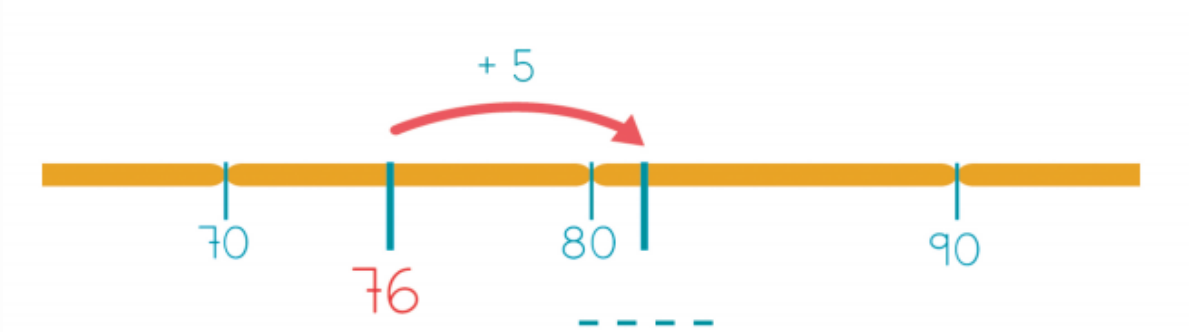
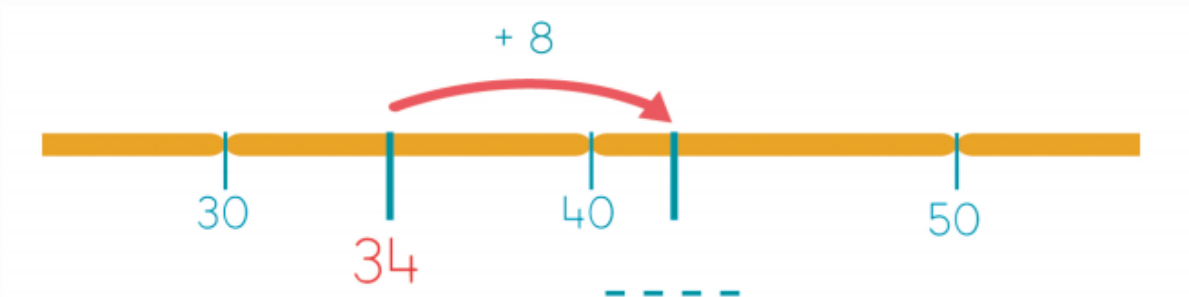



b) 75, 81, 93 i 98.







Activitat 4: Indica en quin nombre acaba cada salt





Activitat 5: Troba el camí que fa la formiga





- **MEDI:** OBSERVA LES OBRES D'ART.



PENSA, QUINA ESTACIÓ DE L'ANY ÉS?


- LLEGEIX EL POEMA I FES EL DIBUIX , RECORDA POSA EL TÍOL



La Marina juga al sol
amb la closca d'un caragol;
s'ha volgut tombar d'esquena
i troba un cranc a l'arena.
El cranc és petit,
li puja pel dit,
li passa pel nas,
li baixa pel braç,
el cranc s'ha espantat
i ja s'ha amagat.

Olga Xirinacs

LA MARINA



• CASTELLANO:

¡Hola chicos y chicas! Esta semana vamos a pasarlo bien con la letra "T". Primero busca en google el vídeo: Aprende con la letra "T" con Tania la Tortuga. **Enllaç al vídeo**
Después piensa palabras que tengan la letra T, da igual que esté al principio o en medio de la palabra. Haz una lista con todas las que sepas y envíamela. ¡Espero tu lista!



• MÚSICA:

Hola campions i campiones! Com esteu? De segur que treballant moltíssim a casa! Aquesta setmana us proposo un repte ben xulo! Crearem un instrument molt senzill amb utensilis que tenim per casa. Tan sols necessiteu 2 culleres, cinta adhesiva, un full i... comencem la nostra cullera "Trico-trico". Atents a les instruccions!
→ **cullera trico trico**



Ara us repto a que inventeu uns ritmes amb la vostra cullera cantant la cançó que més us agradi, com a l'exemple del video anterior "La chata merenguera". Què digueu? Us atreviu? Espero els vostres videos!

• EDUCACIÓ FÍSICA:

Hola esportistes! Per aquesta setmana us he preparat un scape room esportiu. Haureu de superar una sèrie de reptes físics i mentals per salvar el món del monstre "Coronatus". Amb l'ajuda dels vostres familiars us serà molt més fàcil i divertit. Aquí sota us deixo l'enllaç. Esteu preparats...? Molts ànims!




ENLLAÇ SCAPE ROOM

• RELIGIÓ:

Hola estimats. Sabeu que el mes de Maig està dedicat a la Verge, la mare de Jesús i la nostra, en el cel? Mireu: **Mayo mes de Maria** i **Quien era Maria**

Activitats: 1. **Memory verge Maria 4** ; 2. Fes un dibuix de Maria. 3. Escolta i canta si vols: **Canto Maria**.



- **ANGLÈS:**

Hello boys and girls!!!! How are you today!! I am happy, I am very happy today!!!
Estic molt contenta perquè he rebut moltes activitats, fotos i vídeos ensenyant-me com esteu aprenent English! CONGRATULATIONS!!!! Ho esteu fent genial!!! Els que encara no us hi heu animat, recordeu que podeu fer-ho a través del mail de la vostra classe!!!! Aquesta setmana us proposo algunes activitats sobre “the family”.

Us enrecordeu del que vam treballar? Doncs, lets go!!!

Us deixo una song per ballar i cantar mentre recordem el vocabulari relacionat amb “the family”: SONG

També teniu dues activitats que podeu fer directament al mòbil, l'ordinador o a la tablet:

Activitat 1: [Enllaç](#)

Activitat 2: [Enllaç](#)

Recordeu que si me les voleu enviar, heu de clicar a “Finish”, després a “Email my answer to my teacher” i per últim escriure el codi **dt4vavredt** on diu “enter your teacher’s email or key code”.

What do you want to do?

Feu clic aquí per corregir-vos l'activitat

Check my answers

Email my answers to my teacher

Feu clic aquí per enviar-me un correu amb la vostra activitat i ompliu aquestes dades

Enter your full name:

Level/group:


School subject:

Enter your teacher's email or key code:

Escriuiu aquest codi: **dt4vavredt**

Si preferiu fer les activitats en paper, podeu descarregar-les fent clic **aquí**.


See you soon!!!



**Esperem amb moltes ganes les vostres imatges i vídeos!!
Bona setmana nens i nenes de 1r!!!
Una forta abraçada de tots els mestres.**

Recordeu els nostres correus son:

elscactus1a@gmail.com



paambxocolata1b@gmail.com