

## ACTIVITATS DEL 11 AL 15 DE MAIG

Hola **CACTUS** i **PA AMB XOCOLATA**!!

Aquí teniu el recull d'activitats per fer aquesta setmana de confinament. Esperem amb moltes ganes les vostres feines als nostres mails:


**CACTUS 1rA:** [elscactus1a@gmail.com](mailto:elscactus1a@gmail.com)

**PA AMB XOCOLATA 1rB:** [paambxocolata1b@gmail.com](mailto:paambxocolata1b@gmail.com)

Com la setmana anterior, us proposem un petit horari que us pot ajudar a estructurar les activitats durant la setmana:

<i>Dilluns 11</i>	<b>Català:</b> Activitats 1 i 2 <b>Educació física</b>
<i>Dimarts 12</i>	<b>Matemàtiques:</b> Activitats 1 i 2 <b>Castellà</b>
<i>Dimecres 13</i>	<b>Català:</b> Activitats 3 i 4 <b>Música</b>
<i>Dijous 14</i>	<b>Matemàtiques:</b> Activitats 3 i 4 <b>Anglès</b>
<i>Divendres 15</i>	<b>Matemàtiques:</b> Activitat 5 <b>Medi</b>





**Activitat 2:** ESCRIU LES PARAULES AL COSTAT DE CADA DIBUIX

• ESCRIU AL LLOC CORRESPONENT:

BA


VA

BO

VI

BU

VE



### Activitat 3: ELS ARTICLES

## UN / UNA

UN DIT

UNA MÀ

RELACIONA



Un ●

Una ●

● Nina



● Telèfon



● Lupa

● Acordió



Escriu *un* o *una*:

\_\_\_\_\_ ratolí

\_\_\_\_\_ dau


\_\_\_\_\_ esquirol

\_\_\_\_\_ bicicleta

\_\_\_\_\_ joguina

\_\_\_\_\_ flor





**Activitat 4:**

*Escriu una frase de cada imatge.*




Blank writing area with a dashed line for handwriting practice.

Blank writing area with a dashed line for handwriting practice.



Blank writing area with a dashed line for handwriting practice.

Blank writing area with a dashed line for handwriting practice.



• **MATEMÀTIQUES:**

**Activitat 1:** Completa perquè tant la fila com la columna sumin el nombre del núvol:

3	12	
4	2	

5	14	
2		
	6	


  

1		
7	4	4

12	20	
2		
	3	

**Activitat 2:** Completa les restes següents:

$9 - 5 =$ <input type="text"/>	$9 - 4 =$ <input type="text" value="5"/>	$9 - 3 =$ <input type="text"/>
$13 - 8 =$ <input type="text"/>	$14 - 8 =$ <input type="text" value="6"/>	$15 - 8 =$ <input type="text"/>




**Activitat 3:** Omple els espais de manera que el resultat sigui menor que 50.

$46 + \underline{\quad}$	$9 + \underline{\quad}$
$\underline{\quad} + 38$	$\underline{\quad} + 27$


**Activitat 4:** Suma representant sobre la línia. Primer representa el nombre més gran.

$65 + 9 = \underline{\quad}$
$46 + 7 = \underline{\quad}$
$89 + 3 = \underline{\quad}$

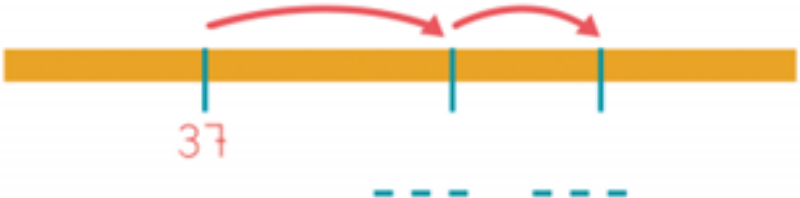


**Activitat 5:** Resol els problemes.


En un bus hi viatgen unes quantes persones i a la parada n'hi pugen unes quantes més.  
Quantes persones hi ha en total dins l'autobús?




$37 + 5 = \text{---}$



En total hi ha  $\text{---}$  persones.




$44 + 13 = \text{---}$



En total hi ha  $\text{---}$  persones.





- **MEDI:** ESCRIU EN UN FULL A PART LA DITA DEL MES DE MAIG QUE MÉS T'AGRADI I FES UN DIBUIX. PINTA'L BEN MACOI ENS HO ENVIES PER QUÈ EL VEIEM.

AQUI TENS UN EXEMPLE DE COM HO POTS FER



DITA DEL MES DE MAIG

MAIG

PEL MAIG

FLORS, ABELLES I CARGOLS

EN VEUS PER ON VOLS.

FES EL DIBUIX



PEL MAIG

FLORS, ABELLES I CARGOLS



EN VEUS PER ON VOLS.




**MAIG** ARRIBAT,

UN JARDÍ A CADA PRAT

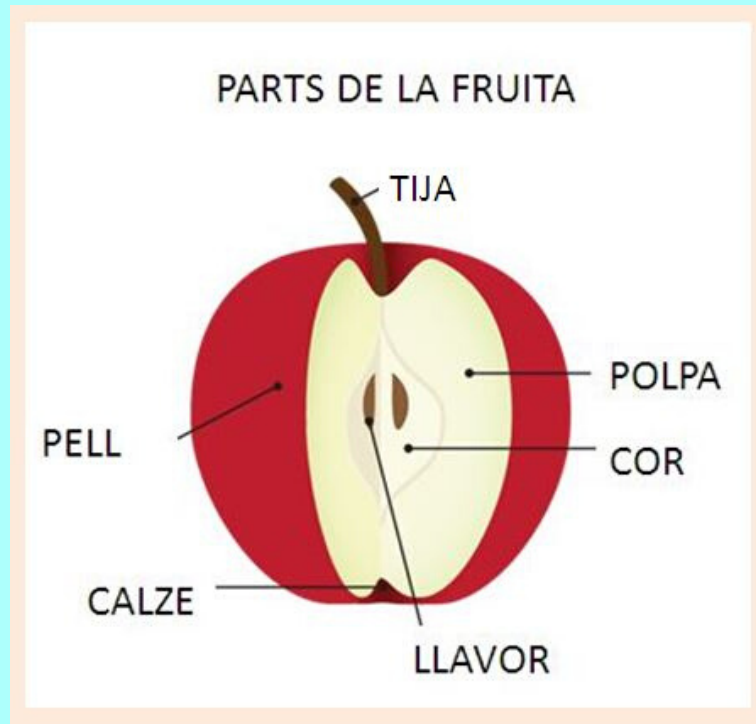


PEL MAIG CADA DIA UN RAIG



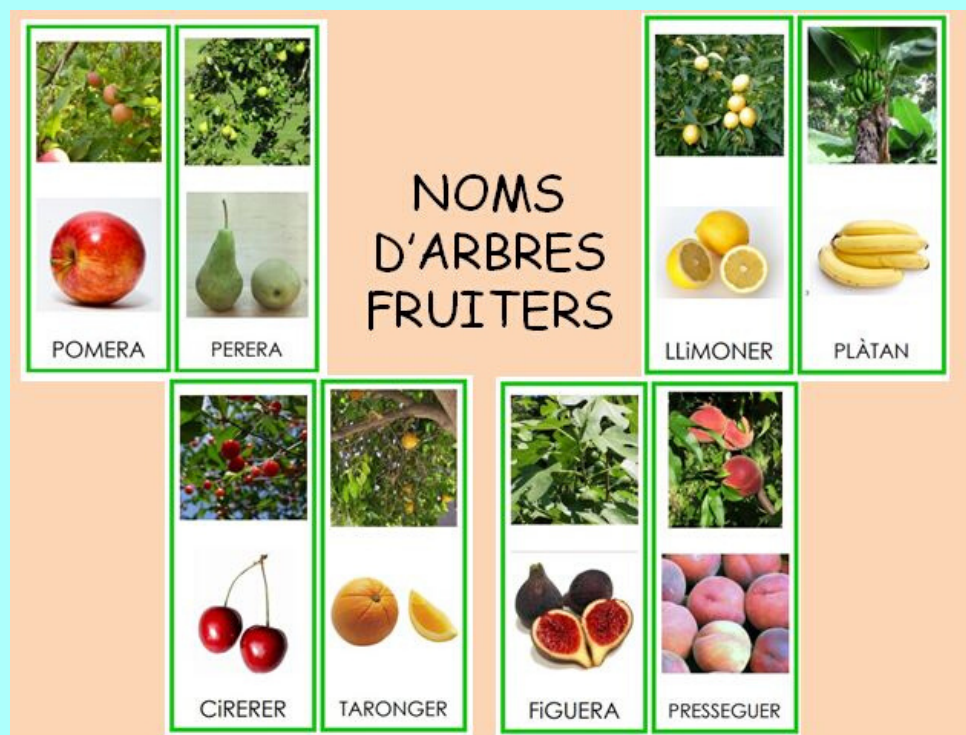

- **MEDI:**


AQUESTES SÓN LES PARTS DE LA FRUITA:



ESCUILL UNA FRUITA QUE T'AGRADI, POTS DIBUIXAR-LA I POSAR LES SEVES PARTS O BÉ FER-HO AMB UNA FRUITA NATURAL, OBRIR-LA I INVESTIGAR LES SEVES PARTS, UNA VEGADA OBERTA POTS ESCRIURE EN PAPERETS LES SEVES PARTS.

AQUÍ TENS ALGUNS ARBRES FRUITERS QUE ET PODEN DONAR IDEES PER FER L'ACTIVITAT





- **CASTELLANO:**

Castellano: ¡Hola chicos y chicas! Esta semana vamos a jugar con los artículos.

Primero busca en google: El artículo en español – ejercicios – Determinados [ENLACE](#)  
Pásalo bien jugando con toda la familia. Después escribe cinco palabras con artículo femenino, por ejemplo “la manzana” y cinco con artículo masculino, por ejemplo “ el pastel”.

- **MÚSICA:**

Hola súper músics! Com esteu?

Feu clic al següent enllaç per descobrir l'activitat d'aquesta setmana! → [Activitat El Pentagrama](#)




- **EDUCACIÓ FÍSICA:**



Hola a tothom! Esteu preparats per al nou repte d'educació física? Aquesta setmana us proposo una competició. Hem d'intentar saltar el màxim nombre de papers higiènics amb els peus junts com ho faig en el vídeo. El meu rècord són 8 rotllos... quin és el teu? Intenta-ho tantes vegades com vulguis. Molts ànims!! [ENLLAÇ AL REPTE](#)

- **RELIGIÓ:**

Hola estimats. M'agradaria molt saber que esteu mirant els vídeos que us proposo, doncs són molt bonics, i que sabeu respondre les preguntes, amb un correu o foto d'un full escrit. Per aquesta setmana: mira i intenta explicar: [Jesús cura Leprosos](#). Saps:  
1. Quina malaltia tenien? 2. Podien viure a casa seva? 3. Quants malalts van a Jesús i quants li donen gràcies? 4. Dones gràcies quan t'ajuden?



- **ANGLÈS:**

## Hello, boys and girls? How are you today?

Primer de tot, vull felicitar tots els nens i les nenes que m'heu enviat fotos o vídeos de les activitats d'anglès que esteu fent! Ho esteu fent súper bé!!! Congratulations! Els que encara no m'heu enviat res, recordeu que podeu fer-lo a través del correu de la vostra classe.


Avui us porto unes activitats per acabar de repassar i aprendre els days of the week. Les activitats les trobareu en aquests enllaços:

**Activitat 1:** Ordenar els dies de la setmana --> [ENLLAÇ](#).

**Activitat 2:** Sopa de lletres --> [ENLLAÇ](#).

**Activitat 3:** Ordenar les lletres per formar els noms dels dies de la setmana --> [ENLLAÇ](#).


Podeu fer aquestes activitats directament al mòbil, a la tablet o a l'ordinador. Quan les acabeu, cliqueu a "Finish" i us demanarà què voleu fer: fent clic a la icona de l'esquerra podeu autocorregir-vos la vostra feina (us apareixerà el nombre d'encerts i podreu comprovar els errors) i fent clic a la icona de la dreta podeu enviar-me la vostra feina (on diu "enter your teacher's email or key code" heu d'escriure el codi dt4vavredt).



**Esperem amb moltes ganes les vostres imatges i vídeos!!  
Bona setmana nens i nenes de 1r!!!  
Una forta abraçada de tots els mestres.**

**Recordeu els nostres correus son:**

**[elscactus1a@gmail.com](mailto:elscactus1a@gmail.com)**



**[paambxocolata1b@gmail.com](mailto:paambxocolata1b@gmail.com)**