

# ACTIVITATS DE L'1 AL 5 DE JUNY

Hola **CACTUS** i **PA AMB XOCOLATA**!!

Aquí teniu el recull d'activitats per fer aquesta setmana de confinament. Esperem amb moltes ganes les vostres feines als nostres mails:

**CACTUS 1rA:** [elscactus1a@gmail.com](mailto:elscactus1a@gmail.com)

**PA AMB XOCOLATA 1rB:** [paambxocolata1b@gmail.com](mailto:paambxocolata1b@gmail.com)

Com cada setmana, us proposem un petit horari que us pot ajudar a estructurar les activitats durant la setmana:

<i>Dilluns 1</i>	<b>Català:</b> Activitats 1 i 2 <b>Educació física</b>
<i>Dimarts 2</i>	<b>Matemàtiques:</b> Activitats 1 i 2 <b>Castellà</b>
<i>Dimecres 3</i>	<b>Català:</b> Activitat 3 <b>Música i Plàstica</b>
<i>Dijous 4</i>	<b>Matemàtiques:</b> Activitats 3 i 4 <b>Anglès</b>
<i>Divendres 5</i>	<b>Matemàtiques:</b> Activitat 5 <b>Medi</b>




• CATALÀ:  
Activitat 1:



TEATRE DE LLETRES

Les Magilletres

MARCA AMB UNA X AL CERCLE DE CADA OBJECTE QUE SONEN COM GELAT



REPASSA I ESCRIU

g g g g g g g g g g g g g g g g

j j j j j j j j j j j j j j j j

gelat gelat gelat gelat gelat gelat


taronja taronja taronja taronja

gel gel gel gel gel gel gel gel gel

girafa girafa girafa girafa girafa

gerra gerra gerra gerra gerra

julivert julivert julivert julivert



JA	JE	GE	GI	JO	JU
ja	je	ge	gi	jo	ju
ja	je	ge	gi	jo	ju



**Activitat 2:** RELACIONA I ESCRIU.



JARDI

JUNGLA

MAGIA

RAJOLA

GERANI



COMPLETA AMB LES PARAULES DE L'EXECICI ANTERIOR


jardí i jaqueta

joc i

judo i

mongeta i

albergínia i



Escrivim j davant les vocals a, o,

Escrivim g davant les vocals e, i.

**Activitat 3:** ESCRIU j o g.

eni      ùlia      ermà

pà ina      a uda      ni ama

oc      ar ila      ve etació

gran a      o plu a

RELACIONA LA IMATGE AMB LA FRASE.



LA MARE PARA LA TAULA.




LA NENA ES PENTINA.



EL NEN ES BANYA.

EL PARE PASSEJA.





## PLÀSTICA:



MATERIAL QUE NECESSITES:

- PAPER DE CUINA
- DOS GOTS AMB AIGUA
- RETOLADORS

REALITZACIÓ


DOBLEGA EL PAPER I

PINTA ELS EXTREMS AMB ELS RETOLADORS

POSA DINS DELS GOTS ELS EXTREMS DEL PAPER I AMB PACIÈNCIA MIRA QUE PASSA  
JA TENS EL TEU ARC IRIS.

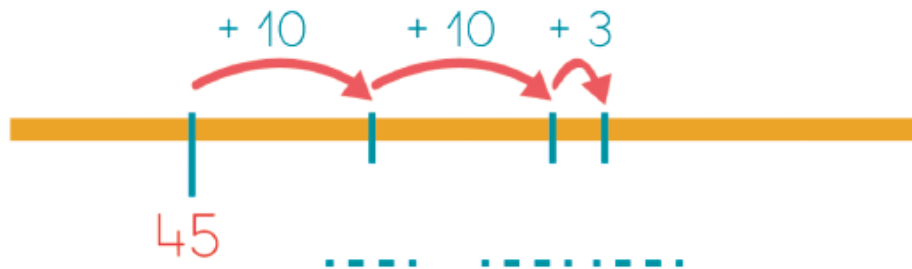
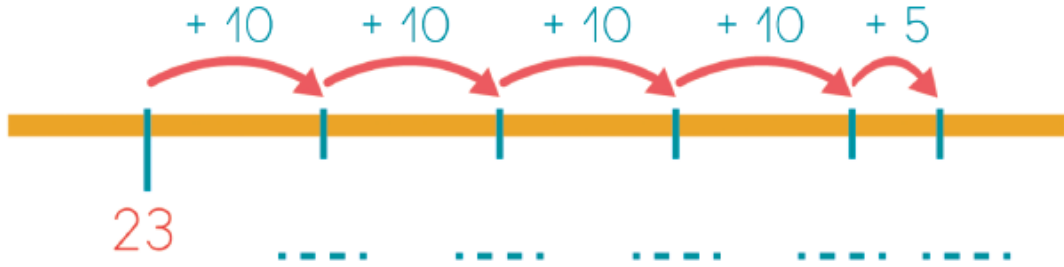
:



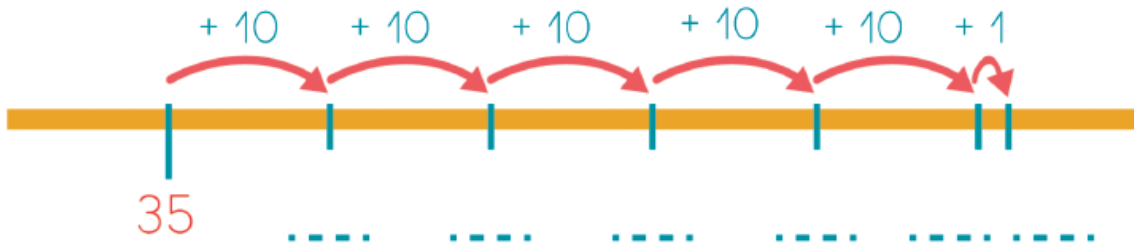
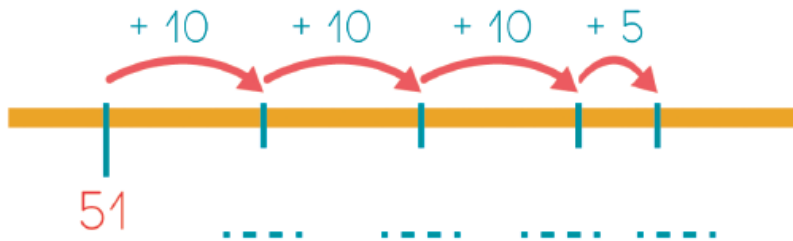


• **MATEMÀTIQUES:**


**Activitat 1:** Completa les dues maneres amb què podem sumar



Quina creus que és més fàcil?



Quina creus que és més fàcil?



**Activitat 2:** Suma tot representant a la línia numèrica

$$83 + 14 = \text{-----}$$



$$42 + 42 = \text{-----}$$



$$16 + 41 = \text{-----}$$




**Activitat 3:** Quants diners tindrà a la guardiola si afegeixo els que m'ha regala't l'àvia?

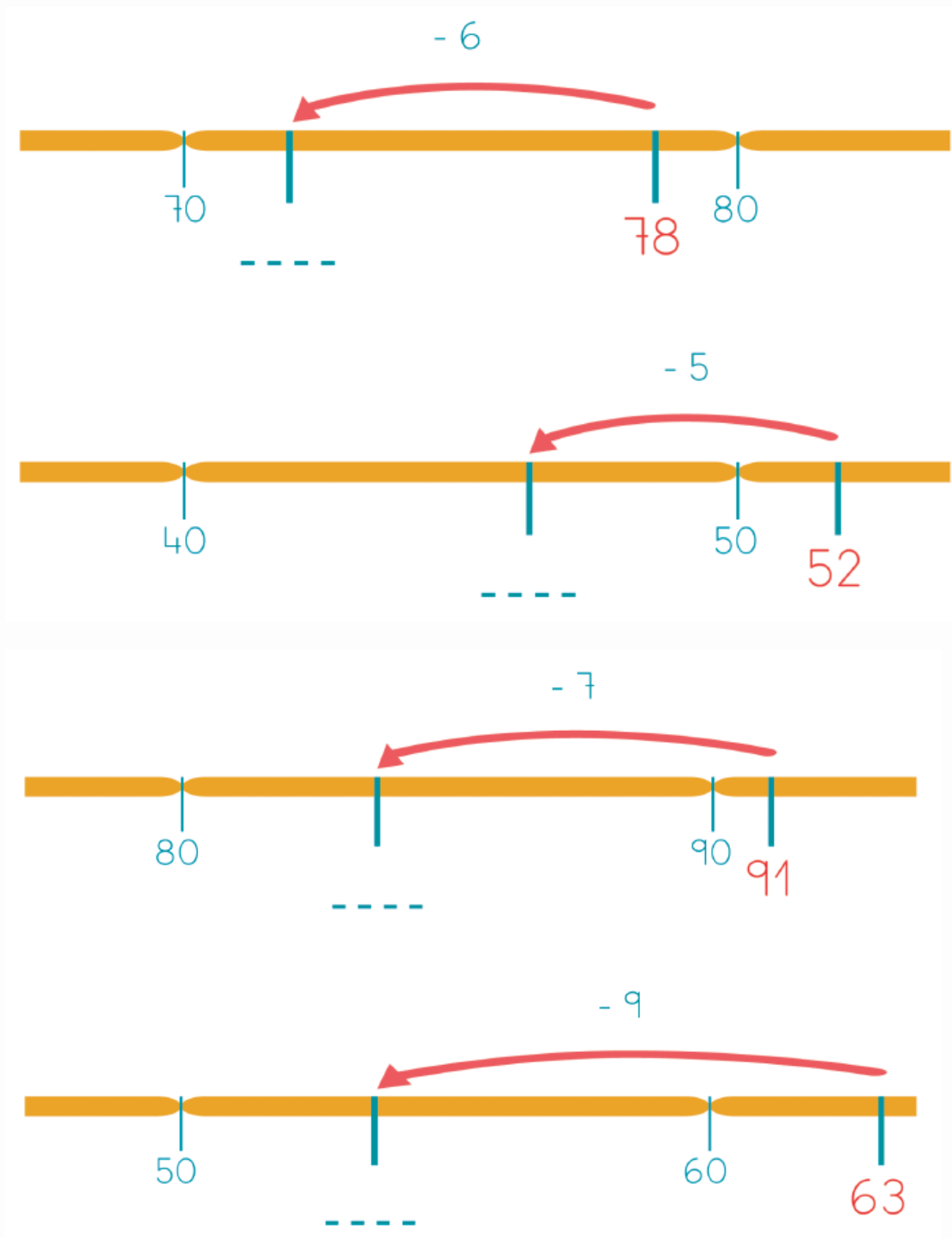


$$35 + \text{-----} = \text{-----}$$


En total tindrà \_\_\_\_\_ euros.




**Activitat 4:** Indica en quin nombre acaba cada salt








**Activitat 5:** Busca les diferències





MEDI:



Quins són els mesos d'estiu?


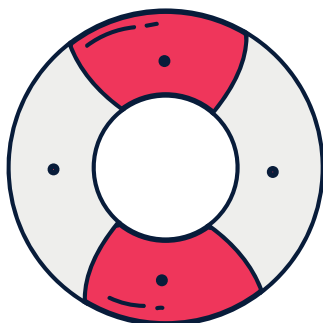

.....


Quants dies té cada més?

.....

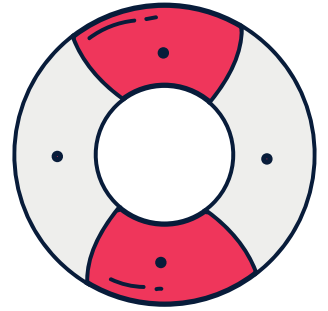



En total dels 3 mesos, quants dies són?

.....


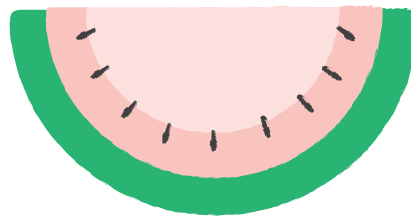






Vocabulari d'estiu. Escribe a sota de cada dibuix que és.




.....




.....



.....





## DITA DEL MES DE JUNY

1. TRIA LA DITA QUE MÉS T'AGRADI.
2. LA CÒPIES EN EL FULL.
3. FES EL DIBUIX DE LA DITA.
4. PINTA EL DIBUIX.

DITA DEL MES D'ABRIL

ABRIL  
ABRIL ABRILET  
AL MIGDIA CALOR  
I AL VESPRE FRED.

FES EL DIBUIX

**Al juny, l'estiu no és lluny.  
AL JUNY, L'ESTIU NO ÉS LLUNY**



**Pel juny, fruites madurades  
i ben menjades.**




**PEL JUNY, FRUITES MADURES I  
BEN MENJADES**

**JUNY**  
NIT DE SANT JOAN,  
LA MÉS CURTA DE L'ANY



LA REVETLLA DE SANT JOAN, TAMBÉ ANOMENADA POPULARMENT COM LA NIT DEL FOC SE CELEBRA DURANT LA NIT ENTRE EL 23 I 24 DE JUNY. EL DIA DE SANT JOAN ÉS EL 24 DE JUNY, PERÒ LA REVETLLA DE SANT JOAN SE CELEBRA LA NIT DEL 23. ÉS UNA NIT MÀGICA EN QUÈ SE CELEBRA L'INICI DE L'ESTIU.



- **CASTELLANO:**

¡Hola niños y niñas! Os propongo un reto, leer en castellano. Buscad en YouTube: "LECTURA DE IMÁGENES 1 MAYÚSCULAS"

<https://www.youtube.com/watch?v=KmEoGx-et0>

Id leyendo y que vuestra familia os grabe. Después me enviáis el vídeo. ¡Será fantástico ver lo bien que lo hacéis!



- **MÚSICA:**

Hola, hola!! Com esteu? Com que comença a fer calor, anem a refrescar la memòria... Recordeu que fa dues setmanes vam fer un pentagrama portàtil, veritat? Vam practicar les notes jugant i vam superar els nivells 1 i 2. Doncs bé, aquesta setmana us proposo nou repte... us atreviu amb el nivell 3 i 4? Vinga, animeu-vos a compartir el resultat! De segur que ho feu genial!

**Notes al pentagrama. Nivell 3 i 4**




- **EDUCACIÓ FÍSICA:**

Hola a tothom! Espero que aquesta setmana tingueu moltes ganes de ballar perquè us he preparat una activitat molt divertida per treballar la nostra coordinació.

Aquesta vegada anem a necessitar l'ajuda d'algú per superar el repte, ja que és una petita coreografia amb dues persones. Aquí sota us deixo l'enllaç amb la demostració. Espero els vostres vídeos amb moltes ganes. Ànims!

**ENLLAÇ DEL REPTE**





- **ANGLÈS:**

Good morning, boys and girls!!!! It's English time!!!

Aquesta setmana continuem amb el treball de "My family". Us deixo una activitat i dos jocs perquè pugueu jugar amb les vostres famílies i passar-ho d'allò més bé:

**Activitat:** [enllaç](#)

(Recordeu que si me la voleu enviar, heu de clicar a "Finish", després a "Email my answer to my teacher" i per últim escriure el codi **dt4vavredt** on diu "enter your teacher's email or key code")


- **Joc 1: Memory online:** [enllaç](#)

- **Joc 2: Dòmino:** Per a descarregar-lo feu clic [aquí](#). Haureu d'imprimir-lo i retallar-lo per poder jugar-hi.

Enjoy and be happy!!! See you soon!!!








**Esperem amb moltes ganes les vostres imatges i vídeos!!  
Bona setmana nens i nenes de 1r!!!  
Una forta abraçada de tots els mestres.**

**Recordeu els nostres correus son:**

**[elscactus1a@gmail.com](mailto:elscactus1a@gmail.com)**



**[paambxocolata1b@gmail.com](mailto:paambxocolata1b@gmail.com)**