



Seguim amb el nostre projecte de reproducció!

Recordeu enviar les tasques a:

Astronautes: siseapuigigairalt@gmail.com


Cinèfils: cinèfilsdesiseb@gmail.com

Patates: sisecpuigigairalt@gmail.com

Recordem el funcionament de les tasques de medi:

1. Si trobeu aquest símbol és una activitat opcional, per saber-ne més, per investigar, per jugar... 

2. Si trobeu aquest símbol és una activitat que us convidem a enviar a les mestres per correu electrònic. 



En la presentació de la setmana passada us vàrem fer una proposta sobre els trimestres d'un embaràs, aquí podeu llegir més detallat el que vau veure als vídeos

FECUNDACIÓ		Mesos	Mida (cm)	Característiques
zigot	0	0,3		Són cèl·lules que es van dividint.
	1	0,6		Es veu una cua (la columna vertebral) i quatre aletes. El cor comença a bategar.
embrió	2	3		Apareixen tots els òrgans.
	3	8		Se li dibuixa la cara i ja té formats els ditets. Se'n pot reconèixer el sexe.
fetus	4	20		Li surten ungles i cabells. Ja fa gestos.
	5	30		Fa cops de peu. Sent els batecs i la veu de la mare.
	6	35		Es mou molt; així enforteix els músculs i els ossos.
	7	40		Ja podria viure si nasqués. Obre i tanca els ulls.
	8	45		Tots els òrgans ja funcionen, tret dels pulmons.
	9	50		Està tot preparat per sortir a conèixer el món exterior.
NAIXEMENT				

Pels qui no vau poder veure els vídeos la setmana passada aquí els teniu. Cliqueu sobre els 3 ventres.

1



ARA US PLANTEJEM UNA TASCA D'INVESTIGACIÓ!

2

- Saps què és la placenta?
- Saps de què està composta?
- Per a què serveix?
- que passa un cop nascut el nadó?
- Els altres mamífers també en tenen una?
- Hi ha alguna malaltia del nadó relacionada amb la placenta?

Intenteu resoldre aquestes qüestions amb ajuda d'aquestes webs:

<https://www.encyclopedia.cat/ec-gec-0239086.xml>

<https://ca.wikipedia.org/wiki/Placenta>

Podeu fer aquesta activitat de dues maneres:

- **Bolígrafs i paper. Després enviar una foto per correu.**
- o**
- **Obrir un document word, posar les ?, contestar-les i enviar un correu.**



Si cliqueu sobre el n.3 hi ha un petit vídeo que us pot ajudar amb les preguntes.



4

Sabeu per les qüestions inicials de l'inici del projecte que voleu saber-ne més sobre els mètodes anticonceptius. Us proposem veure aquest vídeo (clicqueu sobre la foto). Parla dels femenins i dels masculins, alguns protegeixen de les ITS (en parlarem aviat) i també d'embarassos..

El Cicle d'ovulació i la menstruació

5

Per recordar l'aparell reproductor femení clica sobre el n.5, trobaràs un joc per recordar-ne les parts.

Ara us proposem 2 vídeos (clica els nombres 6 i 7) per conèixer que és el cicle d'ovulació i perquè les dones menstrem!

6



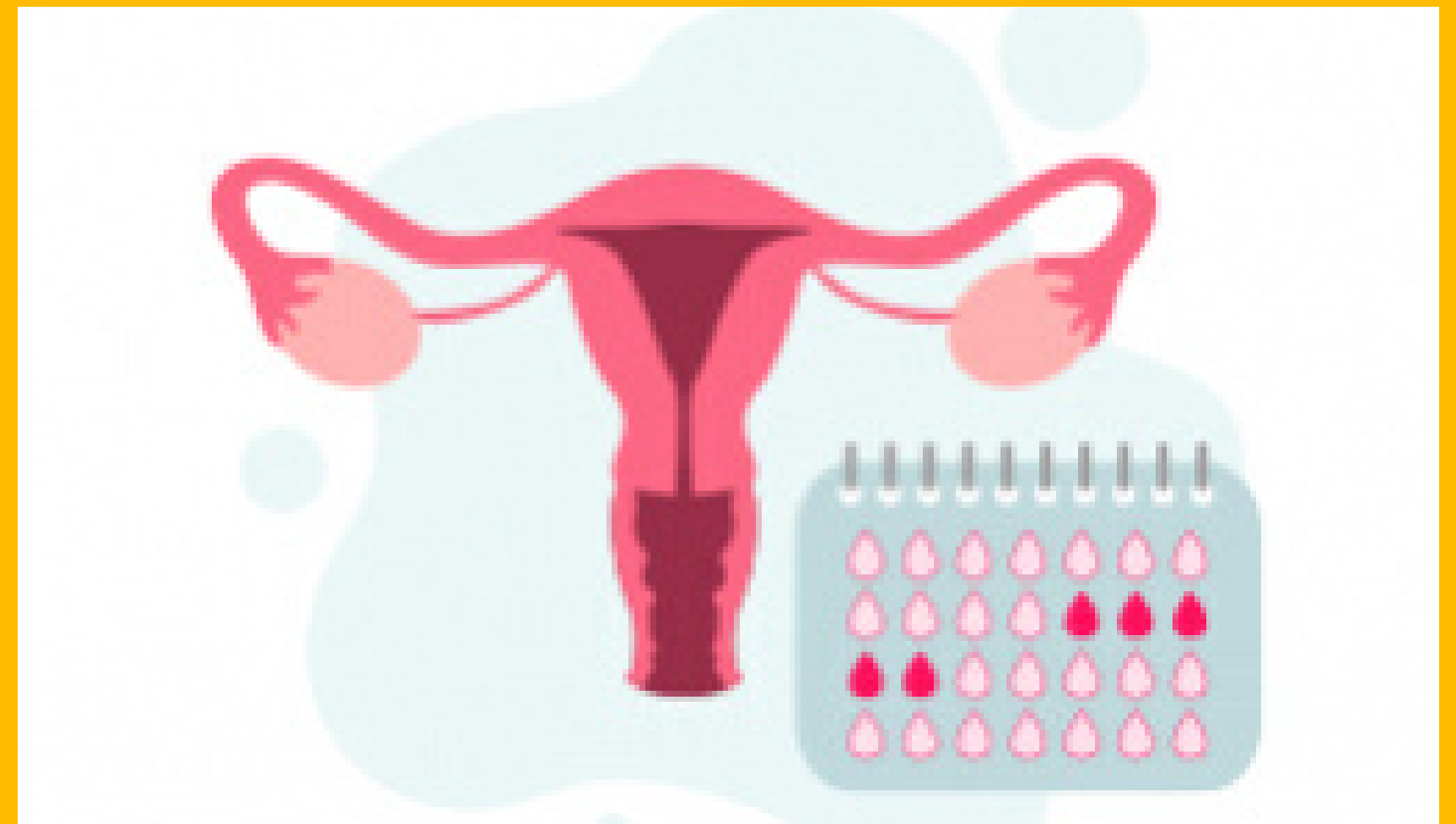
7



Parlem de la regla!

Els alumnes de primer d'ESO de l'Escola Pia d'Olot parlen de la regla. Les nenes diuen que a vegades els costa explicar-ho perquè alguns nens se'n riuen. I hi...

CCMA / 3:16



T'has informat amb les act.5,6 i 7?

Si la resposta és sí, et proposem completar aquesta activitat amb paraules.

Quan acabis fes una foto del resultat i envia-la a la mestra. Tens 2 intents



+ informació. Responem ?


- Una dona embarassada no té la menstruació. Tornarà a ovular/menstruar després del part.
- Els primers anys la menstruació pot ser irregular. També pot ser-ho si hi ha molts canvis de pes.
- La primera menstruació s'anomena menarquia, l'última menopausa (cap als 50 anys es retira la regla i la ovulació, els òvuls s'han esgotat!)

A la classe en vam parlar una mica dels canvis físics, psíquics, emocionals, espirituals que us comencen a passar. Us esteu fent grans i d'aquí poc temps en comptes de parlar de nens i nenes parlarem de nois i noies.

L'ADOLESCÈNCIA I LA PUBERTAT.


Us convidem a reflexionar amb aquests dos "curts" fets per nois i noies. Fixeu-s'hi bé, després l'activitat final.

"¿Què es la adolescència?"



9

"Etiquetajes"



10

Després de
els vídeo de
l'activitat 10, et
proposem
aquesta darrera
activitat.
Sigues **SINCER** i
CUROS amb les
respostes. Clica la
rodona de la teva
classe.

6A

6B

6C





**Us esperem la propera
setmana per acabar amb
aquest projecte!
Cuideu-vos!**

Sara&Laura&Carme