



ACTIVITATS DEL 27 D'ABRIL A L'1 DE MAIG

Aquí teniu el recull d'activitats per fer aquesta cinquena setmana de confinament.

Ens ha agradat molt veure les vostres respostes amb imatges, vídeos... Us animem a continuar enviant-nos cada setmana les vostres feines als nostres e-mails:

CACTUS 1rA: elscactus1a@gmail.com

PA AMB XOCOLATA 1rB: paambxocolata1b@gmail.com

Com la setmana anterior, us proposem un petit horari que us pot ajudar a estructurar les activitats durant la setmana:

Dilluns 27

Català: Activitats 1 i 2
Educació física

Dimarts 28

Matemàtiques:
Activitats 1 i 2
Castellà

Dimecres 29

Català: Activitats 3 i 4
Música

Dijous 30

Matemàtiques:
Activitats 3 i 4
+ Busca les diferències
Anglès



• **CATALÀ:**

Aquesta setmana treballarem la lletra **"R"**. Per això cal diferenciar dos tipus de "R", la forta i la fluixa.

Activitat 1: Encercla quines d'aquestes paraules tenen el so **"R forta"** i sonen com **RING-RING:**



ROBOT



LLAPIS




MACARRONS




ARRÒS




BUFANDA




RÀDIO




GALL




BICICLETA



RASPALL



RELOTGE





Activitat 2: Ara encercla les paraules que tenen “R fluixa” i sonen com **ESQUIROL:**

CALCULADORA



CASTANYA



TARONJA



PERIQUITO



PINTA



CULLERA



PEIX



CIRERA




COTXE



ORELLA






Activitat 3:

Classifica les següents imatges segons tinguin el so **"R forta"** i sonen com **RING-RING!** o si tenen el so **"R fluixa"** i sonen com **ESQUIROL:**




TREN




RODA



PARAIGÜES




BANYERA



RATOLÍ



BIBERÓ



ULLERES



RADIO

Sonen com...
RING RING!:

Sonen com...
ESQUIROL:

→ _____

→ _____

→ _____

→ _____

→ _____

→ _____

→ _____

→ _____



Activitat 4: Us proposem que descarregueu l'aplicació educativa: **JDLectura**. En aquesta aplicació trobareu diversos recursos molt interessants per llegir amb el mag Dani i la maga Daniela. Trobareu tota la informació necessària al document adjunt.


• **MATEMÀTIQUES:**

Activitat 1: Omple els buits dels nombres que falten.



Febrer 2016

| dl | dt | dc | dj | dv | ds | dg |
|-----|-----|----|-----|-----|----|-----|
| 1 | --- | 3 | 4 | 5 | 6 | 7 |
| 8 | 9 | 10 | 11 | --- | 13 | 14 |
| --- | 16 | 17 | 18 | 19 | 20 | --- |
| 22 | 23 | 24 | --- | 26 | 27 | 28 |
| 29 | | | | | | |



Activitat 2: Troba parelles de nombres que sumin 12. Pinta cada parella d'un color:

| | | |
|----|---|---|
| 3 | 7 | 8 |
| 5 | 9 | 2 |
| 10 | 6 | 4 |

Activitat 3: Completa amb diverses opcions que sumin 10.

| | | | | |
|----------------------|---|----------------------|---|-----|
| <input type="text"/> | + | <input type="text"/> | = | --- |
| <input type="text"/> | + | <input type="text"/> | = | --- |
| <input type="text"/> | + | <input type="text"/> | = | --- |
| <input type="text"/> | + | <input type="text"/> | = | --- |



Activitat 4: Suma i respon si tens o no suficients diners per comprar els objectes:

| | | | |
|--|--|---|---|
|  ----- |  4€ |  2€ |  3€ |
|  ----- |  27€ |  6€ | |
|  ----- |  42€ |  8€ | |

Busca les 5 diferències:



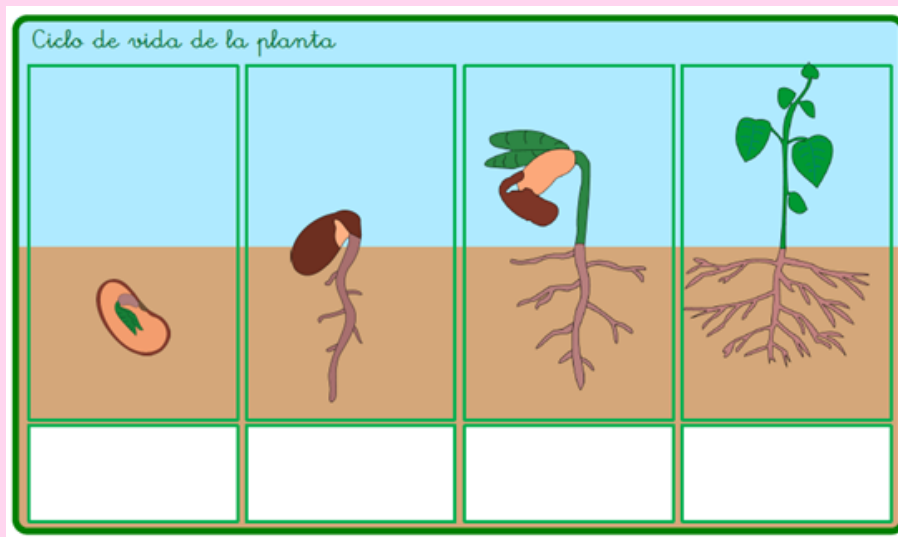


• **MEDI:**

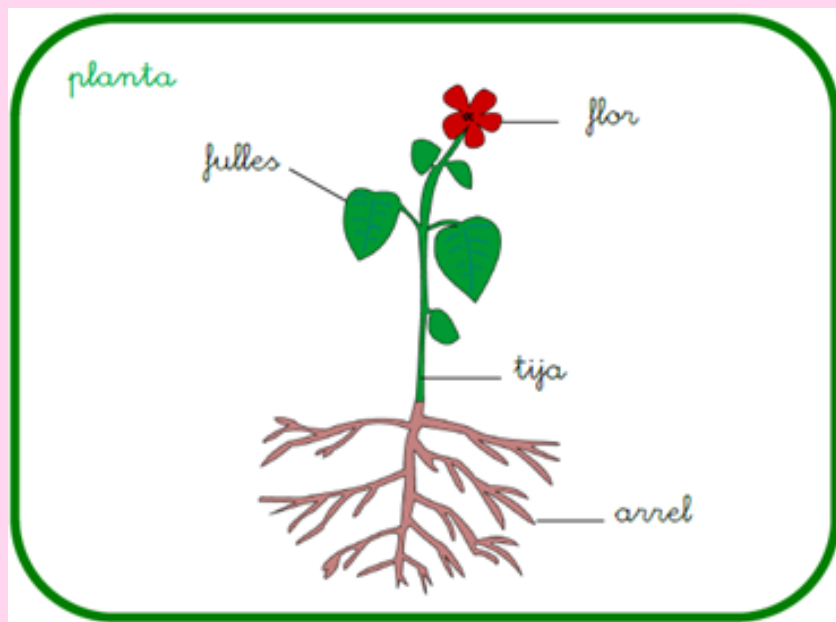
Te'n recordes del lapbook que estàvem treballant a medi? **LES PLANTES!!**

Com vam parlar a classe, les plantes tenen diverses fases del seu cicle de vida. Completa cada fase amb el nom corresponent:

PLANTA - GERMINACIÓ - PLÀNTULA - LLAVOR



I quan creix la planta podem diferenciar les seves parts:



Ara dibuixa tu una planta amb una flor i escriu-li les seves parts. Esperem el teu dibuix al gmail per poder veure'l!!!!



- **CASTELLÀ:**

¡Hola guapísimos y guapísimas! Soy Inés de Castellano.

Hoy vamos a jugar a buscar palabras. Primero para tener muchas pistas mira en YouTube el vídeo: **Palabras con B PequesAprendenJugando.**

Después piensa y escribe todas las palabras que sepas que tiene la letra **"B"**. Puede estar al principio o en medio de la palabra. Haz una lista y envíala por correo, puedes enviar una foto o un vídeo leyendo las palabras.

¡Me gustará mucho recibir tu respuesta! ¡Besitos!

- **MÚSICA:**

Hola súper músics! Com ho porteu?

Aquesta setmana us proposo una activitat amb estris de cuina! Us atreviu a fer-la? Cada vegada que l'abella es pari al damunt d'una flor piqueu ben fort! Tan sols necessiteu un cullerot (de fusta a ser possible), una olla o paella i... a seguir el ritme!

[AQUÍ TENIU L'ENLLAÇ.](#)

Esperemels vostres vídeos mostrant-nos lo bé que ho feu!
Ànims!




- **EDUCACIÓ FÍSICA:**

Hola! Com va l'esport a casa? Espero que tothom aconseguixi fer el repte anterior amb èxit. Aquesta setmana us proposo un repte molt divertit. Us recomano que ho feu amb algú de la vostra família per a donar-li més emoció, inclús podeu competir entre vosaltres! Al vídeo teniu tota l'explicació i la demostració de l'activitat. Us deixo l'enllaç aquí sota i recordeu de gravar-vos fent el repte per enviar-m'ho per mail. Molts ànims i endavant amb el repte dels mitjons!

En aquest enllaç teniu el segon repte: [REPTE 2](#)





- **ANGLÈS:**

Hello, hello, hello! How are you, today? If you are happy, clap your hands!



Com que sé que us agrada molt ballar, let's dance!!! Aquí us deixo una cançó que ja fa temps que coneixeu: [ENLLAÇ CANÇÓ](#)


A més a més, us proposo que durant aquesta setmana comencem a aprendre els "days of the week". Per a fer-lo, us deixo diferents idees:

- Teniu aquesta cançoneta perquè us ajudi a aprendre'ls:

[ENLLAÇ CANÇÓ](#)

- També podeu fer uns cartellets amb els dies de la setmana (Monday, Tuesday, Wednesday, Thursday, Friday, Saturday, Sunday) i cada matí dir quin dia és avui (What day is today?). Us deixo algunes idees per a fer-lo (encara que no tingueu impressora, podeu fer-lo dibuixant-lo i escrivint en un full):





- **RELIGIÓ:**

Per aquells alumnes que feu religió a l'escola:

Hola bonics! Confio esteu molt bé i ajudant a casa. Per aquesta setmana mireu aquesta història de Jesús: La filla de Jairo (5:52). Intenta explicar tu el relat. Torna'l a veure i comprova el que recordes i has après.

El amor de Jesús; Canta tornada. Què t'ha agradat més? Pots fer un dibuix.


Esperem amb moltes ganes les vostres imatges i vídeos!!

Bona setmana nens i nenes de 1r!!!

Una forta abraçada de tots els mestres.

Recordeu els nostres correus son:

elscactus1a@gmail.com



paambxocolata1b@gmail.com