


## CATALÀ SETMANA 7






Aquesta setmana fareu dues activitats i les dues seran per enviar.


1.- La primera d'elles serà un DICTAT ONLINE que escriureu directament a l'ordinador. En primer lloc cliqueu en aquest enllaç:

[https://llengua.gencat.cat/ca/serveis/aprendre\\_catala/recursos-per-al-professorat/dictats-en-linia/b1/b-v/](https://llengua.gencat.cat/ca/serveis/aprendre_catala/recursos-per-al-professorat/dictats-en-linia/b1/b-v/)



Després teniu dues opcions,  Una ràpida (llebre) i una més lenta i que va repetint dues vegades com fem a classe. **Us recomano aquesta segona** que és la del **cargol**.

Cliqueu al **play**  i segons aneu sentint, podeu anar escrivint al quadre que hi ha a la dreta, al qual posa "escriu". Si algú ho necessita, que aturi l'àudio  i quan ho tingui, que torni a donar-li al play.

**Quan acabeu l'escrit**, a sota del quadre on l'heu fet, teniu un botó que posa **Corregeix** . Cliqueu i us farà directament la correcció. Si veieu que heu tingut moltes errades i us ve de gust, podeu tornar a intentar-ho.

**Quan estigui acabat i corregit** l'heu de fer una foto amb el mòbil o fer una captura de pantalla (tecla al ordinador que posa "Impr pa" que acostuma a estar a la part superior dreta del teclat), enganxar-la al paint per exemple i guardar-la com a imatge per **enviar-m'ho**. El que més fàcil us sigui. Si algú té problemes que m'escrigui.

Igualment, si algú no té la manera de fer-ho online i vol escriure-ho a un paper, no hi ha cap problema. Jo li faré arribar la solució i els comentaris necessaris.

2.- En segon lloc, farem una COMPRESIÓ LECTORA que us passo a un arxiu adjunt anomenat COMPRESIÓ LECTORA CATALÀ. El podeu fer a un full apart i no cal que copieu enunciats. Deixeu clar, això sí, quin exercici esteu contestant.

