

---

HOLA FAMÍLIES!!!

JA S'ACABA EL CURS I PER TAL DE CELEBRAR-HO US VOLEM FER UNA PETITA PROPOSTA.

ÉS UNA PROPOSTA QUE FARÀ TOTA L'ESCOLA.

US DEMANEM EL SEGÜENT:

1. ESCOLTAR AQUESTA CANÇÓ:

<https://www.youtube.com/watch?v=OJpk2uGYEwQ>

2. GRAVAR ELS VOSTRES FILLS/ES BALLANT-LA (UNS 15 SEGONS)
3. ENVIEU-NOS, AL CORREU DE CLASSE, EL VÍDEO.

AMB ELS VÍDEOS QUE REBEM FAREM UN MUNTATGE QUE PENJAREM A LA WEB DE L'ESCOLA.

## **IMPORTANT:**

- 1) L'ÚLTIM DIA PER ENTREGAR LA PROPOSTA SERÀ EL DIVENDRES 19 DE JUNY
- 2) RECORDA QUE TANT SI ENVIES FOTOGRAFIES COM VÍDEO ESTÀS ACCEPTANT QUE ES PENGIN A LA WEB DE L'ESCOLA

## ACTIVITATS

(a sota del quadre trobareu enllaços per qui vulgui treballar una mica més)

## QUÈ PUC COMPARTIR?

### CURSES PER CAMINS DIFERENTS

En un full gran o uns quants junts, fem diferents camins. Es tracta de fer una cursa però sense sortir-te del camí o cauràs pel barranc i et tocarà tornar a començar... Si no teniu cotxes podeu utilitzar pilotes. Molta sort!



VIDEO O FOTOGRAFIES  
DE L'ACTIVITAT

### EL PEIX IRISAT

I ara si voleu podeu conèixer el conte del "Peix Irisat". Mireu i escolteu el conte i si us ha agradat podeu veure-ho també amb titelles i després fer un dibuix del peix i dels seus amics i pintar-ho i decorar-ho com vulgueu!!!



FOTOGRAFIES, VIDEO,  
DEL NEN/A I DEL DIBUIX

Conte: <https://www.youtube.com/watch?v=pPh0x130hFI>

Titelles: <https://www.youtube.com/watch?v=A6zHGBMeMyo>

## MOTRICITAT FINA

Aquesta setmana cosirem!! (a baix teniu alguns exemples de com fer-ho)

1. Busqueu llanes, cintes, cordills de les sabates....que tingueu per casa.
2. Agafeu cartró, paper, oueres....i feu forats.
3. Ara els vostres fills/es hauran de jugar a passar el fil per tots els foradets tot fent que estan cosint.



FOTOGRAFIES O VIDEO  
DEL NEN/A COSINT



## YAYOI KUSAMA I ELS CERCLES

Per finalitzar, podem fer una obra de la Yayoi Kusama que treballa amb els cercles. Us deixem exemples però podeu fer el que més us agradi o una creació pròpia semblant.



Estampant rotllos de paper de vàter i pintant alguns per dintre.

O pintant un globus amb ditades, gomets...  
Podeu buscar obres de la Yayoi Kusama i fer quelcom



semblant.



IMATGES O VIDEOS  
DEL PROCÉS O DEL  
RESULTAT.

**ENLLAÇOS PER TREBALLAR UNA MIQUETA MÉS:  
DE TOT UNA MICA:**

- ★ <http://edu365.cat/>
- ★ <http://www.ceip-diputacio.com/la%20motxilla.htm>

**CONTES:**


- ★ <https://www.ccma.cat/tv3/super3/una-ma-de-contes/>



**TREBALL DE L'AUTONOMIA: CADA DIA**

HAURIEN DE:

- 1- VESTIR-SE SOLS (amb una miqueta d'ajuda)
- 2- ESMORZAR, DINAR, SOPAR SOLS
- 3- PARTICIPAR EN LES FEINES DE LA CASA (p.ex. parar taula, recollir...)

#### P4. CICLISME I ATLETISME.

| ACTIVITAT EL MEU BARRI  | QUÈ PUC COMPARTIR?   |
|---|--|
| <p>Ja arriben les vacances, s'acaba el curs, i on vivim tenim molt a prop <b>LA PLATJA</b>.</p> <p>1. <b>Preparats per anar a la platja</b>: quan anem a la platja ens hem de preparar, i no deixar que siguin les mares i els pares els que ho facin tot.</p> <p><b>Proposta d'activitat:</b></p> <ul style="list-style-type: none"><li>- Prepara la bossa per anar a la platja amb tot el que necessites (tovallola, crema solar, parasol, gorra...).</li><li>- Pots escriure les paraules, fer-ne un dibuix, fotos, vídeos, audios...</li></ul>  | <p><b>EL QUÈ</b><br/>De totes aquestes activitats es pot fer un dibuix, escriure una frase, fer una foto, una petita gravació...</p> <p><b>COM</b><br/>Ho podeu enviar en un arxiu per email. Segons la vostra classe i/o mestres, els podeu enviar a:</p> <p><b>P4 A La classe dels ciclistes</b> (mestre: Nico) email: <a href="mailto:p4apompeufabracunit@gmail.com">p4apompeufabracunit@gmail.com</a></p> <p><b>P4 B La classe dels atletes</b> (mestra: Carme) email: <a href="mailto:p4bpompeufabracunit@gmail.com">p4bpompeufabracunit@gmail.com</a></p> <p><b>QUAN</b><br/>Qualsevol dia, a qualsevol hora, i totes les vegades que vulgueu.</p> |
| <p>2. <b>Juguem a la sorra</b>: a més de banyar-nos, podem jugar a la sorra, on hi ha petxines, podem fer forats, castells...</p> <p><b>Proposta d'activitat:</b></p> <ul style="list-style-type: none"><li>- Aneu a la platja i jugueu amb la sorra i que algú de la vostra família us faci una foto i ens l'envieu.</li><li>- Agafeu també 10 petxines i 10 pedres, (recordeu, ni més ni menys).</li></ul>  | <p><b>EL QUÈ</b><br/>De totes aquestes activitats es pot fer un dibuix, escriure una frase, fer una foto, una petita gravació...</p> <p><b>COM</b><br/>Ho podeu enviar en un arxiu per email. Segons la vostra classe i/o mestres, els podeu enviar a:</p> <p><b>P4 A La classe dels ciclistes</b> (mestre: Nico) email: <a href="mailto:p4apompeufabracunit@gmail.com">p4apompeufabracunit@gmail.com</a></p> <p><b>P4 B La classe dels atletes</b> (mestra: Carme) email: <a href="mailto:p4bpompeufabracunit@gmail.com">p4bpompeufabracunit@gmail.com</a></p> <p><b>QUAN</b><br/>Qualsevol dia, a qualsevol hora, i totes les vegades que vulgueu.</p> |

|   |  |
|---|--|
| <p><b>UN INSTRUMENT:</b> escull un instrument per fer cantar. Explica en veu alta , no t'oblidis d'enviar-nos el video, com l'has fet i quin material has utilitzat.</p>  <p><b>7 INSTRUMENTS MUSICALS CASOLANS</b></p> <p><a href="http://clubpetitslector.s.blogspot.com/2015/06/manualitat-infant.html">http://clubpetitslector.s.blogspot.com/2015/06/manualitat-infant.html</a></p>   | <p><b>EL QUÈ</b><br/>De totes aquestes activitats es pot fer un dibuix, escriure una frase, fer una foto, una petita gravació...</p> <p><b>COM</b><br/>Ho podeu enviar en un arxiu per email. Segons la vostra classe i/o mestres, els podeu enviar a:</p> <p><b>P4 A La classe dels ciclistes</b> (mestre: Nico) email: <a href="mailto:p4apompeufabracunit@gmail.com">p4apompeufabracunit@gmail.com</a></p> <p><b>P4 B La classe dels atletes</b> (mestra: Carme) email: <a href="mailto:p4bpompeufabracunit@gmail.com">p4bpompeufabracunit@gmail.com</a></p> <p><b>QUAN</b><br/>Qualsevol dia, a qualsevol hora, i totes les vegades que vulgueu.</p> |
| <p><b>CANTA, CANTA !!!</b> t'has d'aprendre aquesta cançó i cantar-la amb l'instrument que t'has creat.</p>  <p><a href="https://www.youtube.com/watch?v=ttEVG6BxHow">https://www.youtube.com/watch?v=ttEVG6BxHow</a></p> <p><b>BON ESTIU ATLETES I CICLISTES !!!!</b></p> <p>Si aneu en bicicleta podeu cantar:</p> <p><a href="https://www.youtube.com/watch?v=MilnK0j4IB0">https://www.youtube.com/watch?v=MilnK0j4IB0</a></p> | <p><b>EL QUÈ</b><br/>De totes aquestes activitats es pot fer un dibuix, escriure una frase, fer una foto, una petita gravació...</p> <p><b>COM</b><br/>Ho podeu enviar en un arxiu per email. Segons la vostra classe i/o mestres, els podeu enviar a:</p> <p><b>P4 A La classe dels ciclistes</b> (mestre: Nico) email: <a href="mailto:p4apompeufabracunit@gmail.com">p4apompeufabracunit@gmail.com</a></p> <p><b>P4 B La classe dels atletes</b> (mestra: Carme) email: <a href="mailto:p4bpompeufabracunit@gmail.com">p4bpompeufabracunit@gmail.com</a></p> <p><b>QUAN</b><br/>Qualsevol dia, a qualsevol hora, i totes les vegades que vulgueu</p>  |

**TREBALL DE L'AUTONOMIA:** Els nens i les nenes de P4 A i B cada dia haurien de vestir-se i desvestir-se sols; es poden posar la bata, per practicar amb els botons (cordar i descordar-se). Esmorzar, dinar i sopar solets. Ajudar a feines senzilles de casa (parar i desparar taula, endreçar la seva habitació, les seves joguines).

**TREBALL D'ANGLÈS:** veieu el vídeo Milo goes to the beach i feu si voleu després un dibuix:

<https://www.youtube.com/watch?v=UTF2E-eQZOc>

**Com sempre, si en voleu fer més, com la setmana passada:**

<https://www.youtube.com/watch?v=y8a2OW0DPG4>

**P5. TIR AMB ARC**

**Al principi de tots els deures d' Infantil, hi ha una proposta per que graveu als vostres fills ballant . Després envieu el video i sortiran al web del cole.**

**Amb 15 segons n'hi ha prou.**

**Si tenen germans poden sortir els germans i si la família vol sortir...doncs també.**

**Serà una bonica manera de dir ADÉUUUU!!!**

## QUÈ PUC COMPARTIR?

Qualsevol activitat podeu enviar-la al correu de la classe

[p5apompeufabracunit@gmail.com](mailto:p5apompeufabracunit@gmail.com)

### Escultures de gel

La setmana passada et vas convertir en tot un artista del gel!! Aquesta setmana et proposem continuar una mica més jugant i experimentant amb els glaçons.

Que et sembla si fem una construcció amb gels?? Sona divertit, eh que sí?

Primer necessites omplir amb aigua diferents recipients. Pots agafar tappers de plàstic que no estiguin fent-se servir, com aquestos: El cas és fer glaçons de diferents mides; molt grans, mitjans, més mitjans, petits, repetits...



Pots agafar uns més grans i altres més petits. Recordar fer servir recipients de diferents formes, com a la foto anterior.

Ara necessites omplir d'aigua els tappers que vulguis, si pots posar-li colorant de diferents colors i posar-los al congelador. Esperem que estigui tot ben congelat i apa!!! Ja pots treure del recipient el gel i començar a fer la teva construcció. Pots intentar fer una casa, una persona, o una torre... fins on arribarà? També pots fer varies estàtues i després els de casa que votin a veure quina els agrada més. Us aconsello que poseu les estàtues en safates perquè quan l'estàtua es desfarà quedarà convertida en...Ui, què és?

SI FEU MOLTES ESTÀTUES DONCS

FEU MOLTES FOTOS I SI EN FEU

UNA, MILLOR UN VIDEO QUE ES

VEGI COM LA FEU I COM HA

QUEDAT.

Aquí teniu uns quants videos amb anglès, són contes i alguna cançó. Potser coneixeu la noia que surt...no sé...penseu, penseu. Us he parlat d'ella.

[https://www.youtube.com/watch?v=zP631b7v\\_Oo](https://www.youtube.com/watch?v=zP631b7v_Oo)

<https://www.youtube.com/watch?v=d92k382y2J8>

[https://www.youtube.com/watch?v=rjIAB5n77\\_4](https://www.youtube.com/watch?v=rjIAB5n77_4)

<https://www.youtube.com/watch?v=81yXRtj9XPA>

<https://www.youtube.com/watch?v=F8YPhq5pVQQ>

ESPERO QUE US HAGIN

AGRADAT MOOOOOOOLT!!!

Recordeu que hi ha la pàgina web **EDU365** on trobareu jocs educatius.

A la **pàgina de l'escola**, a **educació infantil** trobareu **Symbaloo** per P3,P4 i P5. També són jocs.

**Aquestes són activitats senzilles però importants que ajudaran als vostres fills a aconseguir AUTONOMIA:**

1. Vestir-se i desvestir-se sols.
2. Esmorzar, dinar, berenar i sopar sols.
3. Recollir les seves joguines. **AIXÒ ÉS MOLT IMPORTANT**
4. Ajudar amb les tasques de la casa (estendre i plegar la roba, parar taula...)

### **IMPORTANT**

**Els vídeos, a vegades, superen els 25 mb i no deixa adjuntar-los al correu.**

**S'han de comprimir en zip (online hi ha webs on es pot fer com**

**ara:**<https://www.files2zip.es/> ).