


PROPOSTA D'ACTIVITATS PER 1r i 2n

SETMANA de l' 11 al 15 de maig

ELS ANIMALS



Hola nens i nenes ja estem a mitjans de maig, els dies passen volant! Aquesta setmana la nostra proposta va

dels **ANIMALS**  Hem preparat unes quantes activitats per a què les pugueu fer aquests dies a casa i quan les acabeu, **recordeu que ens les podeu enviar al correu de la vostra classe. Els mestres ens posem molt contents i contentes quan compartiu amb nosaltres les activitats. Podeu enviar-nos fotos de les feines, àudios i/o vídeos. El que us sigui més còmode.**

Si se us acut alguna altra activitat, que nosaltres no hem pensat, podeu fer-la i enviar-nos-la també!!

Us recordem els correus de les classes:

correu de primer: 1rapompeufabracunit@gmail.com

correu de segon: 2napompeufabracunit@gmail.com



BMATH:

Recordeu que podeu practicar 15 minuts al dia amb l'aplicació Bmath [piqueu aquí per descarregar-la](#), si encara no la teniu!!!

ACTRIVITATS

Com ja heu vist al blog del cicle, des d'Innovamat cada setmana ens proposen un repte diferent, a principi de setmana us posarem el primer vídeo, els dimecres posarem el segon vídeo i el divendres l'últim. ANIMEU-VOS i ens envieu les fotos amb les vostres respostes abans de divendres!

Podeu fer els dos reptes si voleu, i si us costa molt podeu fer només el de 1r. Recordeu que el dimecres us posem la segona part del repte, ESTIGUEU ATENTS/ES!!!

EXPERIMENTS:

TAMBÉ US VOLEM RECORDAR QUE CADA DIJOURS A LES 18H DE LA TARDA, A LA WEB D'INNOVAMAT, FAN EXPERIMENTS PER A LES FAMÍLIES. Si seguim Innovamat a les xarxes socials podreu veure els materials necessaris per fer els experiments.

CONCURS DE MATEMÀTIQUES:

Innovamat fa un concurs de matemàtiques obert a tothom amb diferents categories per a totes les edats, tant pels nens i nenes com pels pares i les mares. A cada franja d'edat ens proposen un problema matemàtic diferent i adequat a la seva edat. **US ANIMEM A QUE PARTICIPEU; HI HA PREMIS!!!**

LA MEVA MASCOTA




Tens mascota? T'agradaria tenir-ne?

Explica'ns quin animal és la teva mascota o la que t'agradaria tenir. Com es diu o com li diries? Com és o com te l'imagines? Què fa durant el dia o què penses que faria? Què menja? A què li agrada jugar? I tot allò que vulguis!!

	<p>Ho pots escriure en un full o gravar-te en video explicant-ho. Recorda d'enviar-ho al correu de la classe.</p>
<p>ANIMALS EN VÍDEO</p> 	<p>Mira aquest vídeo i explica'ns què has après. Pots elaborar un mural o gravar-te en vídeo o àudio i enviar-ho al mail de la classe.</p> <p>ATENCIÓ! Aquest vídeo és força llarg però molt interessant. Si voleu, aneu-lo mirant per parts.</p>
<p>ANIMALS EN PERILL D'EXTINCIÓ</p> 	<p>Amb l'ajuda d'un familiar, busqueu a Internet una espècie en perill d'extinció. Dibuixa-la i escriu a sota una frase explicant què és el que més t'agrada d'aquest animal i quin és el seu hàbitat. Per últim, fes un àudio o vídeo explicant què podem fer els humans per evitar la seva extinció.</p>

MY FAVORITE ANIMAL



1- Watch this video first / Mireu aquest vídeo primer: [Animals Ana](#)

2- Questions / Preguntes:

What is your favorite animal? / Quin és el teu animal preferit?

How is its track? You can draw it./ Com és la seva petjada? La podeu dibuixar.

Which is not an animal? / Quin no és un animal?

3- Listen this song about animals / Escolteu aquesta cançó sobre animals: [Favorite animal song](#)

You can sing it if you want! / Podeu cantar-la si voleu!

ENS MOVEM A CASA COM



ANIMALS

Et ve de gust moure't com els animals?

Aquí us deixem algunes propostes per a què moguis el cos.

[MOVEM_ANIMALS.pptx](#)

Recorda que pots enregistrar-te fent algun dels animals!

Se t'acudeix algun animal diferent? Com el faries?
Enregistra-ho i deixa'ns endevinar de quin animal es tracta!

DIBUIXEM ANIMALS





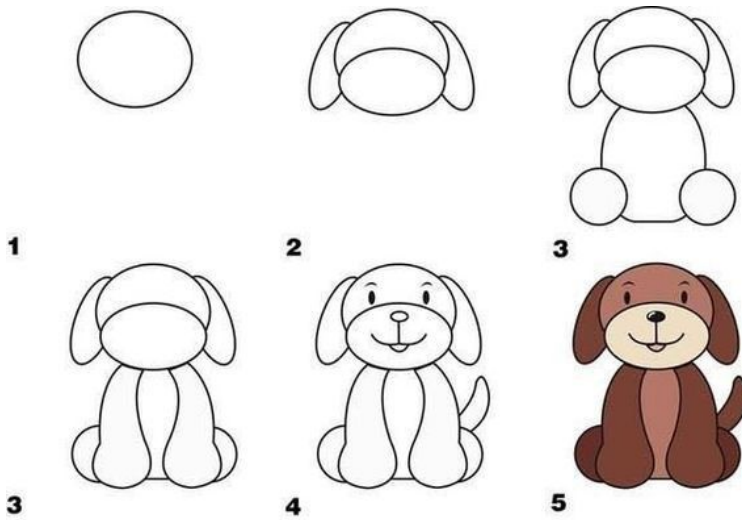


Us deixem dues propostes per aprendre a dibuixar animals:

1- Amb el següent tutorial aprendràs a dibuixar animals resseguint la silueta de la mà. Escull una de les propostes que apareixen en el vídeo o inventat una de nova. [dibuixem amb les mans animals](#)

2- A continuació sota la graella trobareu diferents propostes per aprendre a dibuixar alguns animals seguint els passos que s'indiquen. Pots escollir-ne un, dibuixar-lo i inventar-te un fons, és a dir, on està situat (la granja, la muntanya, el mar, el carrer...).

Ànims artistes, a dibuixar!!



Dessine un tiramisu

