

# **Plataforma On-line Servei de Menjador**

**Manual d'instruccions preinscripcions**

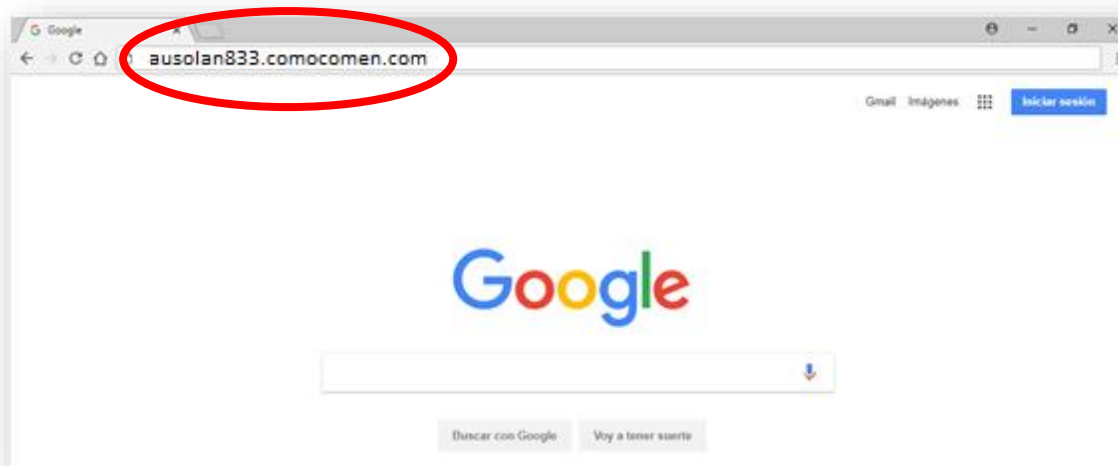


 **ausolan**


Per accedir a la web del menjador, des d'on accedirem a l'aplicació i des d'on podrem donar-nos d'alta com usuari per fer el seguiment dels serveis, enviar i rebre missatges del menjador i realitzar els pagaments, haurem de seguir els següents passos:

1. Escrivint directament la direcció de la web a la barra superior del navegador (preferiblement Google Chrome) o fent clic al link facilitat que es troba a la pàgina web del centre escolar, ens portarà a la pàgina d'entrada de l'aplicació.

Direcció del web: [ausolan833.comocomen.com](http://ausolan833.comocomen.com)



2. Un cop estem a la web de l'aplicació, iniciarem el procés de preinscripció fent clic a QUIERO DARME DE ALTA.

 ACCESO ONLINE


ESCOLA MARE DE DÉU DE MONTSERRAT

---

Usuario:

Contraseña:

**ENTRAR >**

 He olvidado mi contraseña

---

**QUIERO DARME DE ALTA**

3. Se'ns obrirà una pantalla on completarem les dades del familiar (pare, mare o tutor). Ens demanarà el nom i cognoms, el DNI i NIE o PASSAPORT, que ens servirà d'usuari per accedir al sistema un cop finalitzat l'alta. També ens demanarà una adreça de correu electrònic on ens enviarà les notificacions. A continuació haurem de seleccionar el nombre de fills/es

que tenim al centre i que volem donar d'alta als serveis prestats per AUSOLAN a l'escola. Un cop omplertes les dades cliquem a **SIGUIENTE** per continuar amb el procés d'alta.

The screenshot shows a web form with a progress indicator at the top consisting of three boxes: the first is green with the number '1', the second is grey with '2', and the third is grey with '3'. Below the indicator is the title 'Quiero darme de alta:'. Underneath is the section 'Datos personales'. The form contains several input fields: 'Nombre', 'Apellido 1', and 'Apellido 2' (each with a text box); 'NIF / NIE / PASAPORTE:' (with a text box); 'Mail:' (with a text box); and 'Número de hijos que daré de alta:' (with a dropdown menu showing '1'). At the bottom of the form are two buttons: 'SIGUIENTE' (green) and 'CANCELAR' (red).

4. En aquesta segona pantalla se'ns sol·licitarà algunes dades de contacte més, així com les dades corresponents als nens/es que vulguem donar d'alta (nom, cognoms, data de naixement, curs, relació de parentesc del familiar que realitza l'alta respecte al nen/a i el tipus d'assistència).

Pel que fa al tipus d'assistència hi ha tres opcions possibles:

- **Todos los días:** només s'haurà d'avisar el dia que no faci ús del servei de menjador perquè no es llençi el menjar i no es cobri el menú.
- **Días fijos:** un cop seleccionats aquells dies de la setmana en què es quedarà a dinar, ja no haurà d'avisar que es queda a dinar, tan sols haurà d'avisar si algun dia dels seleccionats no es queda.
- **Esporádico:** el dia que vulgui fer ús del menjador haurà de crear l'avis a través de l'aplicatiu.

Per últim, haurem d'acceptar les condicions del servei i marcar la verificació NO SOY UN ROBOT. Un cop fet això, clicarem **SIGUIENTE**.

Quiero darme de alta

1 2 3

Datos personales

Nombre/Apellidos:

NIF:

E-mail:

---

Dirección:

CP:

Población:

Teléfono 1:

Teléfono 2:

Mis hij@s

**Hijo 1**

Nombre  Apellido 1  Apellido 2


Fecha nacimiento  DD MM AAAA

Parentesco  Curso

Comida

1º Turno comida

He leído y estoy de acuerdo con las condiciones del servicio, la política de privacidad y el aviso legal.

No soy un robot 

reCAPTCHA  
Privacidad - Condiciones

CANCELAR
SIGUIENTE

5. En aquest últim pas, ens verificarem que l'alta s'ha realitzat correctament i ens assignarem la contrasenya d'accés. Aquesta informació ens arribarà a l'adreça de correu electrònic que hem indicat a la preinscripció. En el termini de 48 hores, un cop es validin les dades, l'alta serà efectiva.

1 2 3

Hola, \_\_\_\_\_,

has sido dado de alta correctamente en nuestra plataforma.

Tus datos para conectarte son:

Usuario: tu NIF

Contraseña: \_\_\_\_\_

También se ha dado de alta a:

\_\_\_\_\_

\_\_\_\_\_

Para cualquier duda o consulta, puede ponerse en contacto con nosotros.

[administracion@ausolan.com](mailto:administracion@ausolan.com)

El acceso estará disponible una vez se verifiquen los datos del alta.

(48h aproximadamente).

Volver

6. Un cop accedim a l'aplicació podrem modificar la contrasenya per una altra que ens sigui més fàcil recordar. En l'apartat de documentació podem descarregar un manual explicatiu del funcionament de l'aplicació.