

## PROPOSTA TASQUES ESCOLARS - EDUCACIÓ PRIMÀRIA

**Curs:** CINQUÈ

**Data:** 24 de març del 2020

\*Totes les tasques les podeu fer a la llibreta o en fulls. Qui ho vulgui les pot fer via Classroom entrant a cada assignatura i buscant cada activitat.

Àrea d'aprenentatge	Descripció de la tasca
Tutoria - valors	<ul style="list-style-type: none"> <li>★ Fes-te un <b>horari setmanal</b> on hi hagi per cada dia: una estona per treballar, una per jugar, una per mirar la televisió, una per llegir, una per ajudar a casa i una per compartir amb la família!</li> <li>★ Si vols pots fer un <b>diari</b> per recollir aquelles coses més importants de cada dia i compartir experiències i activitats.</li> </ul>
Llengua Catalana	<ul style="list-style-type: none"> <li>★ <b>Ortografia:</b> entra al següent enllaç i practica els diferents exercicis que hi trobis. Pots triar el nivell de dificultat. Fes uns 15 minuts diaris màxim. <a href="http://www.edu365.cat/primaria/catala/ortografia/index.html">http://www.edu365.cat/primaria/catala/ortografia/index.html</a></li> <li>★ <b>Llegeix</b> una mica cada dia, un llibre en català i fes un petit resum de 6-7 línies de cada capítol llegit on quedi molt clar què és el que ha passat en aquell capítol.</li> <li>★ Consulta al <b>blog de la Biblioteca</b> les diferents propostes que hi ha. Cada dia se'n penja una!</li> <li>★ Us proposem una <b>poesia</b> (la teniu al final del document) per analitzar. (Quantes síl·labes té cada vers?, quantes estrofes té?, hi ha rimes?, metàfores?, comparacions?... i fes un resum explicant amb les teves paraules de què parla la poesia). *Si tens dubtes sobre l'anàlisi recorda que pots consultar el llibre de català!</li> <li>★ <b>Taller d'escriptura.</b> Explica un conte sobre el Coronavirus amb un final feliç. <ul style="list-style-type: none"> <li>- No t'oblidis d'escriure el títol.</li> <li>- Recorda que cal tenir present la introducció, el nus i el desenllaç.</li> <li>- Revisa la lletra i l'ortografia.</li> <li>- Recorda que abans d'escriure cal pensar bé què és tot allò que vols explicar.</li> </ul> </li> </ul>


<p><b>Llengua Castellana</b></p>	<ul style="list-style-type: none"> <li>★ Repassa tots els “que he aprendido” de la llibreta.</li> <li>★ Llegeix algun llibre en castellà i fes una fitxa si l'acabeu explicant quin llibre és, què us ha agradat i per què el recomanaríeu.</li> <li>★ Repassa les presentacions que teniu al Classroom.</li> <li>★ Intenta aprendre de memòria les preposicions (hi ha una presentació que us ajudarà).</li> <li>★ Mira l'última presentació penjada de “Especial Monosílabos y Acentos diacríticos” i de cada parella fer un exemple. Es pot fer una frase per cada paraula o en una mateixa frase amb les dues paraules que fan parella. Es pot fer a la llibreta o a la tasca que s'ha enviat mitjançant el Classroom.</li> </ul>														
<p><b>Llengua anglesa</b></p>	<ul style="list-style-type: none"> <li>★ Fes llistes de 10 paraules sobre els següents temes: Jobs (professions), Animals, School Objects, Parts of the house, Clothes.</li> <li>★ Fes el joc del “Stop”. Us feu una graella en un full com la següent. Una persona va dient l'abecedari fins que la resta li digui que pari, i aquesta lletra serà amb la que es jugarà. Hi ha un minut per completar la llista, i al finalitzar el temps, es fa el recompte. 1 punt per cada paraula correcta.</li> </ul> <table border="1" data-bbox="564 1292 1386 1424" style="width: 100%; text-align: center; border-collapse: collapse;"> <thead> <tr> <th style="padding: 5px;">Letter</th> <th style="padding: 5px;">Food</th> <th style="padding: 5px;">Clothes</th> <th style="padding: 5px;">City</th> <th style="padding: 5px;">Sport</th> <th style="padding: 5px;">Animal</th> <th style="padding: 5px;">Points:</th> </tr> </thead> <tbody> <tr> <td style="height: 30px;"></td> <td></td> <td></td> <td></td> <td></td> <td></td> <td></td> </tr> </tbody> </table> <ul style="list-style-type: none"> <li>★ Pots seguir mirant vídeos, escoltar cançons, fer exercicis, jocs,...de les pàgines següents:  <a href="https://learnenglishkids.britishcouncil.org/">-https://learnenglishkids.britishcouncil.org/</a>  <a href="https://global.cbeebies.com/">-https://global.cbeebies.com/</a></li> </ul>	Letter	Food	Clothes	City	Sport	Animal	Points:							
Letter	Food	Clothes	City	Sport	Animal	Points:									
<p><b>Matemàtiques</b></p>	<ul style="list-style-type: none"> <li>★ Acaba el tema 7 de matemàtiques i el link 11, tal i com dèiem a l'altre document.</li> <li>★ <b>Racons matemàtics.</b> Pots anar fent activitats de la web de l'escola a l'apartat de racons matemàtics. També pots jugar a escacs online a:  <a href="https://aprendeconrey.com">https://aprendeconrey.com</a></li> <li>★ <b>Operacions.</b> Fes sumes, restes i multiplicacions amb decimals. També pots fer divisions per 1 i 2 xifres sense decimals.</li> </ul>														

	<ul style="list-style-type: none"> <li>★ <b>Problemes.</b> Resol els dos enigmes que et trobaràs al final d'aquest dossier.</li> </ul>
<b>Coneixement del Medi Natural i Social</b>	<ul style="list-style-type: none"> <li>★ <b>La llum i el so.</b> Acaba els exercicis del Classroom de la llum i el so, que s'havien començat a l'escola.</li> <li>★ <b>Els sectors de producció.</b> Fes la tapa del tema tot il·lustrant-la i pintant-la.</li> <li>★ Mira l'<b>info K</b> i explica en 1-2 frases aquella notícia que més t'hagi cridat l'atenció i el per què. <a href="https://www.ccma.cat/tv3/super3/infok/">https://www.ccma.cat/tv3/super3/infok/</a></li> </ul>
<b>Plàstica</b>	<ul style="list-style-type: none"> <li>★ <b>Decora</b> la corranda que presentaràs al "repte de les corrandes".</li> <li>★ <b>Il·lustra</b> el conte sobre el Coronavirus que has fet a català.</li> <li>★ Fes una <b>manualitat</b> amb material reciclat i envia'ns fotos del procés i el resultat final al mail de les tutores. Ho compartirem amb els companys a través del Classroom.</li> </ul>
<b>Música</b>	<ul style="list-style-type: none"> <li>★ A la nova entrada "TOTS - PERCUSSIÓ ALLA TURCA" hi trobareu un vídeo i unes instruccions que cal que llegiu parant molta atenció. <a href="https://agora.xtec.cat/ceip-masiperera/musica/tots-percussio-alla-turca-de-mozart/">https://agora.xtec.cat/ceip-masiperera/musica/tots-percussio-alla-turca-de-mozart/</a></li> <li>★ El repte de les corrandes segueix actiu. Aquí en teniu les instruccions: <a href="https://agora.xtec.cat/ceip-masiperera/primaria/ci/1r/cs-repte-corrandes/">https://agora.xtec.cat/ceip-masiperera/primaria/ci/1r/cs-repte-corrandes/</a></li> <li>★ I aquí les corrandes que ja hem anat rebent: <a href="https://agora.xtec.cat/ceip-masiperera/infantil/cs-recull-de-corrandes-de-confinament/">https://agora.xtec.cat/ceip-masiperera/infantil/cs-recull-de-corrandes-de-confinament/</a></li> <li>★ Intenta fabricar un instrument musical amb material reciclat. Aquí et deixo algunes idees:</li> </ul>

	
<p><b>Educació Física</b></p>	<ul style="list-style-type: none"> <li>★ Recordeu! És important mantenir una alimentació saludable i fer 30' d'exercici físic diari, per tant, encara que estigueu confinats a casa, feu moviments i exercici "suau". Al Classroom teniu una proposta de Just Dance.</li> <li>★ Mireu i feu un bon comentari del que us desperti el vídeo penjat al Classroom: "Benja, la força d'un nen".</li> <li>★ Busqueu una habitació que estigueu tranquils i poseu-vos una música relaxant que us agradi i:             <ul style="list-style-type: none"> <li>- Feu estiraments de les diferents parts del cos (cames, esquena, braços, cervicals,...). Podeu fer-ho sols o acompanyats per algú de la família.</li> <li>- Acompanyats d'algú, fes-li un massatge i després que te'l facin a tu.</li> </ul> </li> </ul>



## L'embarbussament o la poesia




### El carrer de les paraules

Et segueixen les girafes  
pel carrer de les paraules.  
Animals estraforaris  
passejant tot d'adjectius  
munten circs extraordinaris  
per jugar amb tintes de riu.  
Cada llibre t'acompanya  
i et segueix a dins del llit,  
mentre dorms amb les girafes  
que s'instal·len en els circs.

Poema de Martina Escoda/  
Il·lustració de Sonja Wimmer

LIBRE MITJANIT



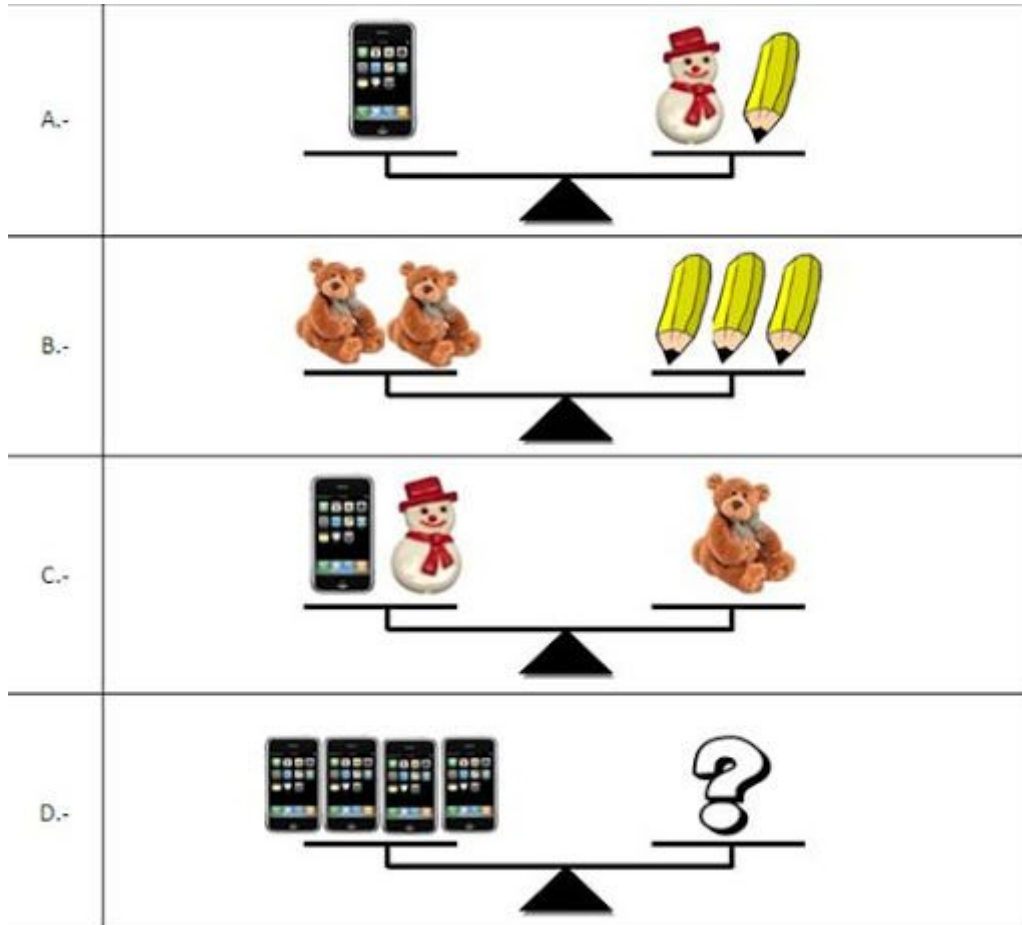


## L'enigma


### Enigma 1: Quin és el resultat?

$$\begin{aligned}
 1 + \text{Red Bird} \times \text{Red Bird} &= 17 \\
 \text{Red Bird} \times \text{Blue Bird} \times \text{Blue Bird} &= 36 \\
 \text{Red Bird} \times \text{Blue Bird} \times \text{White Bird} &= 72 \\
 \text{Red Bird} - \text{Blue Bird} + \text{White Bird} &= ?
 \end{aligned}$$

**Enigma 2: Quins elements posaries al lloc de l'interrogant? Sabries trobar totes les respostes possibles?**



**El joc**



**El joc del quadrat**

**Què necessitem per jugar?** Fulls de paper quadriculats i bolígraf o llapis per escriure. Cada jugador d'un color diferent.

**Quantes persones poden jugar?** Mínim dos jugadors

**Com s'hi juga?** Abans que res cal agafar un full amb quadrats i delimitar una àrea de joc. Cada jugador disposa d'un bolígraf o un rotulador d'un color diferent. El joc consisteix en anar fent ratlles als quadrats, cada jugador fa una sola ratlla en el seu torn. El jugador que fa

la quarta ratlla en un quadrat l'omple fent una creu i aquell quadrat serà seu. Al final es compten els quadrats que ha formar cadascú i qui en tingui més guanya.

## RECORDATORI!

ÀREA D'APRENTATGE	CORREU ELECTRÒNIC MESTR@
Llengua Catalana, Matemàtiques, Coneixement del Medi , Plàstica i Tutoria	5èA: Montse. <a href="mailto:mmiraclea@escolamasiperera.cat">mmiraclea@escolamasiperera.cat</a> 5èB: Lorena <a href="mailto:lpavont@escolamasiperera.cat">lpavont@escolamasiperera.cat</a>
Llengua Castellana	Nil: <a href="mailto:nsaldanyal@escolamasiperera.cat">nsaldanyal@escolamasiperera.cat</a>
Anglès	Ruth: <a href="mailto:rferrando@escolamasiperera.cat">rferrando@escolamasiperera.cat</a>
Música	Maria: <a href="mailto:musica@escolamasiperera.cat">musica@escolamasiperera.cat</a>
Educació Física	Nil: <a href="mailto:nsaldanyal@escolamasiperera.cat">nsaldanyal@escolamasiperera.cat</a>

Us recordem que el correu electrònic es farà servir en cas de dubtes, consultes...al **mestr@** corresponent.