


## PROPOSTA TASQUES ESCOLARS - EDUCACIÓ PRIMÀRIA

**Curs:** Segon

**Data:** 24 de març

Àrea d'aprenentatge	Descripció de la tasca
Llengua Catalana	<p>Organitzeu-vos les tasques per tal de treballar cada dia una miqueta.</p> <ul style="list-style-type: none"> <li>★ Realitzeu les següents activitats per reforçar diversos aspectes de la <b>lectura</b>. <ul style="list-style-type: none"> <li>→ Lectura eficaç: paraules desendreçades, frases trossejades, sopes de lletres i buscar les diferències.</li> <li>→ <a href="http://www.jverdager.org/jsmedia/005eficas/index.html">http://www.jverdager.org/jsmedia/005eficas/index.html</a></li> <li>→ <a href="http://www.edu365.cat/primaria/catala/entrena/">http://www.edu365.cat/primaria/catala/entrena/</a></li> </ul> </li> <li>★ Us proposem que llegiu aquest <b>conte de la primavera</b> atentament. Podeu escollir el tipus de lletra que preferiu: lletra de pal, lletra lligada o lletra d'impremta. <ul style="list-style-type: none"> <li>→ <a href="https://www.contes.cat/escrits-contes/un-conte-de-primavera-la-papallona_789_1.html#">https://www.contes.cat/escrits-contes/un-conte-de-primavera-la-papallona_789_1.html#</a></li> <li>→ Després de llegir-lo el podeu mirar en aquest enllaç: <a href="https://www.youtube.com/watch?v=rVFpYWon0HY">https://www.youtube.com/watch?v=rVFpYWon0HY</a></li> </ul> </li> <li>★ Ens agradaria que escrivíssiu un <b>text escrit: què és la primavera per tu?</b></li> </ul> <p>Escriviu un petit text explicant-nos què és per vosaltres la primavera. Podeu parlar de les coses que sapigüeu, el que més us agrada, el que menys... En acabar feu un dibuix ben detallat.</p> <p style="text-align: center;"><b>QUÈ ÉS LA PRIMAVERA PER TU?</b></p>
Llengua Castellana	<ul style="list-style-type: none"> <li>★ <b>Elaborad una receta</b></li> </ul> <p>Acordad con vuestra familia una comida que os guste y que no sea de mucha dificultad (arroz con tomate, huevo frito, macarrones...).</p>



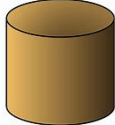

	<p>Tendréis que elaborarla con la ayuda de un adulto y prestar mucha atención a lo que estáis haciendo, porque deberéis anotar los pasos que habéis seguido para conseguir el plato final.</p> <p>Consejo: podéis ir anotando cada paso que hacéis en vez de anotarlo todo al final.</p> <p>No olvidéis recoger bien la cocina y hacer un dibujo de la comida que habéis hecho (tal y como os ha quedado) ¡Que aproveche!</p> 
<p><b>Llengua anglesa</b></p>	<ul style="list-style-type: none"> <li>★ Repasseu els <b>“Numbers” de l'1 al 20.</b> <ul style="list-style-type: none"> <li>→ Aquí teniu una cançó per repassar-los. <a href="https://youtu.be/D0Ajq682yrA">https://youtu.be/D0Ajq682yrA</a></li> <li>→ També podeu crear unes fitxes de Bingo i jugar-hi in English! Aquesta web us pot ajudar a crear-les juntament amb els pares o les podeu fer vosaltres com a manualitat. <a href="https://myfreebingocards.com/bingo-card-generator">https://myfreebingocards.com/bingo-card-generator</a></li> </ul> </li> <li>★ No oblideu les <b>parts de la “Face” (cara).</b> Feu-vos un autoretrat i etiqueteu les diferents parts que hem après: eyes, nose, ears, mouth, teeth, tongue, cheeks, hair.</li> <li>★ I aneu repassant els <b>“Days of the Week”</b> amb el cuc que vam fer o amb les cançons. Que no se'ns oblidin! <ul style="list-style-type: none"> <li>→ <a href="https://youtu.be/36n93jvjkDs">https://youtu.be/36n93jvjkDs</a></li> <li>→ <a href="https://youtu.be/mXMofxtDPUQ">https://youtu.be/mXMofxtDPUQ</a></li> </ul> </li> </ul>
<p><b>Matemàtiques</b></p>	<p>Organitzeu-vos les tasques per tal de treballar cada dia una miqueta.</p> <ul style="list-style-type: none"> <li>★ <b>Repasar a diari:</b> <ul style="list-style-type: none"> <li>→ quin dia és avui, quin dia va ser ahir, quin dia va ser abans d'ahir, quin dia serà demà, quin dia serà demà passat.</li> <li>→ dies de la setmana.</li> <li>→ mesos de l'any.</li> <li>→ creuaments.</li> <li>→ operacions suma, resta, multiplicació.</li> <li>→ vuit mandrós.</li> </ul> </li> </ul>

★ És moment de **jugar**: parxis, domino, tangram, escacs, trencaclosques, cartes, awelè... i altres jocs.

★ En el següent enllaç podreu trobar la plataforma **bmath** per descarregar. Aquí podreu trobar una sèrie d'exercicis de càlcul mental amb les que podreu anar aconseguint recompenses per construir la vostra pròpia ciutat.

→ <https://innovamat.com/bmath/>

★ També us proposem una activitat de **geometria** molt divertida. Es tracta que penseu quins objectes teniu a casa amb forma de cub, de prisma rectangular, de cilindre o d'esfera i els anoteu en una taula com la que teniu abaix.

CUB	PRISMA RECTANGULAR	CILINDRE	ESFERA
			

Un cop pensats i escrits aneu a comprovar si teniu aquests objectes i anoteu d'altres que en trobeu. Podeu fer fotografies dels objectes!

### Coneixement del Medi Natural i Social

Prepareu una **conferència sobre un animal**. Aquesta tasca s'ha de fer en més d'un dia. A continuació us expliquem com l'heu de preparar:

1. Podeu consultar la web del zoo de Barcelona per ajudar-vos a decidir qui animal voleu fer la conferència.  
<https://www.zoobarcelona.cat/ca/animals>
2. Haureu de buscar informació sobre: Com és? On viu? Què menja? Com neix? Quins costums té?
3. Redacteu un esborrany amb la informació que heu trobat. A continuació podeu trobar un model d'esborrany.

## CONFERÈNCIA

Títol:

Autors:

• Com és?	
• On viu?	

• Què menja?	
• Com neix?	
• Quins costums té?	

4. Ara que ja teniu la informació, toca redactar-la de manera que ens quedi un text. Us mostrem un exemple:

## CONFERÈNCIES

Títol: EL GAT

Conferenciants: Joan i Annabel

Guió:

- Com és?
- On viu?
- Què menja?
- Com neix?
- Quins costums té?

Explicació:

El gat és un vertebrat mamífer que té el cos cobert de pèl, porta bigotis, té una cua llarga, les orelles són petites, amb un nas petit, els ulls son rodons, tenen quatre potes i a la boca hi tenen dents.

Viuen al carrer, a les cases i a les masies.

Mengen carn, pollastre, peix, ratolins i beuen aigua i quan són petits veuen llet fresca de la mare.

Neixen de la panxa de la mare.

Els gats dormen tot el dia, per la nit hi veuen molt bé.



5. És el moment de practicar la conferència com si l'expliquéssiu oralment amb els vostres companys i companyes.
6. Feu-nos arribar la vostra conferència per correu electrònic ( video, audio o document).

**Plàstica**

- ★ **Jocs de taula:** Us proposem crear un joc amb material reciclat (tres en ratlla, parxís...) amb material reciclat: ampolles, taps, cartró...



**Música**

- ★ A la nova entrada “**TOTS - PERCUSSIÓ ALLA TURCA**” hi trobareu un vídeo i unes instruccions que cal que llegiu parant molta atenció.

<https://agora.xtec.cat/ceip-masiperera/musica/tots-percussio-alla-turca-de-mozart/>

- ★ I el **repte de les corrandes** segueix actiu. Aquí en teniu les instruccions:

<https://agora.xtec.cat/ceip-masiperera/primaria/ci/1r/cs-repte-corrandes/>

I aquí les corrandes que ja hem anat rebent:

<https://agora.xtec.cat/ceip-masiperera/infantil/cs-recull-de-corrandes-de-confinament/>

- ★ Intenteu fabricar un **instrument musical amb material reciclat**. Aquí us deixem algunes idees:



## Educació Física

Us proposem diferents activitats que podeu fer amb la supervisió d'un adult.

★ **Treball de lateralitat:**

→ Mà dreta toca peu esquerra/mà esquerra peu dret/mà dreta orella dreta/mà esquerra orella dreta... (2 minuts)

★ **Treball de coordinació:**

→ Desplaçaments: serp panxa a terra, serp panxa enlaire, desplaçar-se amb les dues mans i un peu aixecat; repetir-ho amb l'altre peu: els 2 peus i 1 mà, repetir-ho amb l'altra mà.

★ **Ens relaxem?**

→ Estirats a sobre d'una superfície tova, inspirar i expirar l'aire aprox 5'

★ **Accepteu el repte?** Elaboreu una plantilla com la de la imatge. Qui pot arribar al final sense fallar?





## RECORDATORI!

ÀREA D'APRENENTATGE	CORREU ELECTRÒNIC MESTR@
Llengua Catalana, Matemàtiques, Coneixement del Medi , Plàstica	Annabel Gallego: <a href="mailto:agallego@escolamasiperera.cat">agallego@escolamasiperera.cat</a> Joan Picas: <a href="mailto:jpicas@escolamasiperera.cat">jpicas@escolamasiperera.cat</a>
Llengua Castellana	Salvador Meló : <a href="mailto:smelo@escolamasiperera.cat">smelo@escolamasiperera.cat</a>
Anglès	Meritxell Martí: <a href="mailto:mmarti@escolamasiperera.cat">mmarti@escolamasiperera.cat</a>
Música	Maria Dalmau : <a href="mailto:musica@escolamasiperera.cat">musica@escolamasiperera.cat</a>
Educació Física	Jordi Romeu: <a href="mailto:jromeu@escolamasiperera.cat">jromeu@escolamasiperera.cat</a>

Us recordem que el correu electrònic es farà servir en cas de dubtes, consultes...al  
mestr@ corresponent.