



PROPOSTA TASQUES ESCOLARS - EDUCACIÓ PRIMÀRIA

Curs: Primer



Data: 24 de març

Àrea d'aprenentatge	Descripció de la tasca
<p>Llengua Catalana</p>	<ul style="list-style-type: none"> ★ Escriu frases de coses que esteu fent aquests dies a casa. Recorda la importància de separar bé les paraules, no deixar-se cap so, començar la frase amb majúscula (igual que els noms propis,...) i acabar la frase amb un punt. ★ Fes una estoneta de lectura diària. ★ Busca una lectura curta del teu interès i llegeix-la, intenta comprendre-la i fes-ne un dibuix! Nosaltres, et proposem la següent lectura si no en tens cap a casa. <p style="text-align: center;">“La Primavera” de Núria Albó</p> <div style="text-align: center;">  </div> <p style="text-align: center;"><i>Primavera</i></p> <p style="text-align: center;">“Aquest matí, d’amagat, ha arribat la primavera. La duia penjada al bec, tot xisclant, una oreneta.</p>

	<p>L'oreneta ha alçat el vol i amb un cop d'ala lleugera ha seguit un raig de sol i ha florit tota la terra.”</p> <p>Núria Albó</p>
<p>Llengua Castellana</p>	<p>★ Elabora una receta</p> <p>Acuerda con tu familia una comida que os guste y que no sea de mucha dificultad (arroz con tomate, huevo frito, macarrones...).</p> <p>Tendras que elaborarla con la ayuda de un adulto y prestar mucha atención a lo que estáis haciendo, porque deberás anotar los pasos que habéis seguido para conseguir el plato final.</p> <p>Consejo: puedes ir anotando cada paso que hacéis en vez de anotarlo todo al final.</p> <p>No olvides recoger bien la cocina y hacer un dibujo de la comida que habéis hecho (tal y como os ha quedado)</p> <p>¡Que aproveche!</p> 
<p>Llengua anglesa</p>	<p>★ Repassa els “Numbers” de l'1 al 20.</p> <p>→ Mira els següents videos dels números. El primer treballa els números de l'1 al 10; i el segon, del 10 al 20. D'aquesta manera anem fent recordatori dels números.</p> <p>https://arbolabc.com/dibujos-animados/learning-zoo/contar-1-10</p> <p>https://arbolabc.com/dibujos-animados/learning-zoo/contar-10-20</p> <p>→ Després podeu jugar al bingo en aquesta web. Hi ha l'opció d'escollir jugar amb números del 0 al 10, o del 0 al 20.</p> <p>→ També podeu crear unes fitxes de Bingo i jugar-hi in English! https://arbolabc.com/numeros-en-ingles/bingo</p> <p>També podeu crear unes fitxes de Bingo i jugar-hi in English!</p> <p>→ Pots fer aquest joc de relacionar el número amb la quantitat.</p> <p>https://www.mundoprimeria.com/juegos-educativos/juegos-de-ingles/vcb-numbers-1-30-01</p>

Matemàtiques

- ★ **Elabora un tangram.** Et proposem que agafis una cartolina o un full i que hi dibuixeu les peces del Tangram. Un cop les tinguis, retalla-les. Fes alguna figura guiada, com les que surten al mini plafó del Tangram que trobaràs més avall i un parell o més inventades per vosaltres.



- ★ Una estoneta de **càlcul mental!** Et proposem que en algun moment del dia practiquis càlcul mental o t'inventis i resolguis algun problema mental. Exemple; si tinc 8 camions i en perdo 3 quants en tinc? Que surtin sumes i restes! Si és necessari feu servir material manipulatiu.

- ★ Omple la **graella** de sota de l'1 al 30!

- ★ En el següent enllaç pots trobar la **plataforma bmath** per descarregar. Aquí trobaràs una sèrie d'exercicis de càlcul mental amb els que podras anar aconseguint recompenses per construir teva ciutat.

<https://innovamat.com/bmath/>

Coneixement del Medi Natural i Social

- ★ Proposem fer una **graella setmanal** on facis un registre del dia (data curta i data llarga) i temps que fa cada dia. Com a l'aula.

Exemple d'un dia:

Dilluns 23 de març de 2020
23/3/20



Avui fa sol

- ★ Surt al balcó/jardí o des de la finestra de casa: **observa i olora** quins canvis comencen a haver-hi al nostre entorn amb l'arribada de la primavera.


(Ajudar-los a ser conscients que el dia té més hores de llum, que les orenetes han tornat, que el fred va marxant, que els arbres i les flors creixen, etc.)

- ★ Jugueu i repasseu les **característiques dels animals vertebrats** (mamífers, peixos, amfibis, rèptils i aus) i la seva classificació. Podeu accedir als vídeos de Youtube de: *Happy Learning* - "Los animales vertebrados".

Plàstica

- ★ Amb l'arribada de la primavera... Què millor que **decorar la teva habitació amb ocellets** mentre te'ls imagines cantar?

Amb l'ajuda de taps d'ampolla i paper, mira què pots fer!



Música

- ★ A la nova entrada “**TOTS - PERCUSSIÓ ALLA TURCA**” hi trobaras un vídeo i unes instruccions que cal que llegeixis parant molta atenció.
<https://agora.xtec.cat/ceip-masiperera/musica/tots-percussio-all-a-turca-de-mozart/>
- ★ I el **repte de les corrandes** segueix actiu. Aquí en tens les instruccions:
<https://agora.xtec.cat/ceip-masiperera/primaria/ci/1r/cs-repte-corrandes/>

I aquí les corrandes que ja hem anat rebent:
<https://agora.xtec.cat/ceip-masiperera/infantil/cs-recull-de-corrandes-de-confinament/>
- ★ Intenta fabricar un **instrument musical amb material reciclat**. Aquí et deixo algunes idees:



Educació Física

- ★ **Treball de lateralitat**
→ Fer el 8 mandrós una estona cada dia.



Coordinación mano-ojo para mejorar la escritura.

EL 8 PEREZOSO

(40 seg. con cada mano)

Dibujar un 8 tumbado mirando el dedo pulgar y pasando siempre del centro para arriba.

- Aixeca la mà dreta///tocat el peu dret amb la mà que es vulgui/// aixeca mà esquerra/// tocar peu esquerre amb la mà que es vulgui (2 minuts). Repetir-ho diverses vegades perquè ho tinguin automatitzat.

	<p>★ Treballar la Coordinació:</p> <p>→ Desplaçaments: serp panxa a terra, serp panxa enlaire, desplaçar-se amb les dues mans i un peu aixecat; repetir-ho amb l'altre peu: els 2 peus i 1 mà, repetir-ho amb l'altra mà.</p> <p>★ Ens relaxem?</p> <p>→ Estirat a sobre d'una superfície tova, inspirar i expirar l'aire aprox 5'.</p>
--	---



L'embarbussament o la poesia

<p>En Pinxo va dir a en Panxo:</p> <p>-Vols que et punxi amb un punxó?</p> <p>En Panxo va dir a en Pinxo:</p> <p>-Punxa' m, però, a la panxa, no.</p>	<p>VOLS QUE ET PUNXI AMB UN PUNXÓ?</p> <p>GLUPS</p>
---	---



L'enigma

**Sóc tota morenor
dolça com les confitures
i em veuràs moltes vegades
pel nas de les criatures!**

Qui sóc?



El joc

Us proposem un joc de sumes que es diu “Math Monster Addition” de la web “Math Playground”. T'atreveixes?

Aquí teniu l'enllaç: https://www.mathplayground.com/math_monster_addition.html

ULL! Si xafardejeu una mica més aquesta mateixa web, a l'apartat número 1, trobareu altres propostes de jocs matemàtics molt divertits!

RECORDATORI!

ÀREA D'APRENTATGE	CORREU ELECTRÒNIC MESTR@
Llengua Catalana, Matemàtiques, Coneixement del Medi , Plàstica	Regina Piñol: rpinol@escolamasiperera.cat Faust Sanchez: fsanchez@escolamasiperera.cat
Llengua Castellana	Salvador Meló: smelo@escolamasiperera.cat
Anglès	Ruth Ferrando: rferrando@escolamasiperera.cat
Música	Maria Dalmau: musica@escolamasiperera.cat
Educació Física	Jordi Romeu: jromeu@escolamasiperera.cat

Us recordem que el correu electrònic es farà servir en cas de dubtes, consultes...al mestr@ corresponent.