

RECOMANACIONS PER ALS ALUMNES DE PÀRVULS DEL 20 AL 24 D'ABRIL

MANTENIM LES RUTINES!

• Marcar a l'agenda: el dia del mes i el dia de la setmana.

- Dibuixar el temps que fa.
- Cançons de les rutines diàries:

Bon dia <https://youtu.be/BF7w-xJUlwM>

Els dies de la setmana <https://youtu.be/4atoVE3t-yo>


Quin dia fa https://youtu.be/_p3GI_ogA30

- Les estacions "La primavera" de Dàmaris Gelabert <https://youtu.be/K851gOYea1E>

► **ACTIVITAT N°1/ Enviar foto o vídeo abans del dia 26 d'abril**

Fem seriacions originals !

Amb pasta, fruits secs o altres aliments que teniu a casa.



ACTIVITAT N°2

PLANTEM UNA LLAVOR !

Envieu foto de l'activitat quan hagin germinat les llavors.



MATERIAL NECESSARI:

- Una ampolla de plàstic (retallada per més de la meitat) o un got transparent. També podeu fer-ho buidant un ou.
- Llegums (llenties, fesols, ...)
- Cotó fluix o terra per a plantes.
- Aigua



OBSERVEM EL PROCÉS DE CREIXEMENT D'UNA PLANTA:

1. Muller el cotó i el posem dintre de l'ampolla o de l'ou de manera que tapi el fons.
2. Posem els llegums a sobre del cotó o de la terra, ben separades.
3. Cobrim els llegums amb una altra capa de cotó o de terra i tornem a mullar-ho amb una mica més d'aigua.

I DEIXAR QUE VAGIN CREIXENT, MULLANT EL COTÓ QUAN ESTIGUI SEC.

► ACTIVITAT N°3

Ens relaxem

loga per a nens amb animals <https://youtu.be/t8748OWc1nQ>


► ACTIVITAT N°4

Arriba el dia de Sant Jordi! i res millor que mirar la llegenda:

Les tres bessones i Sant Jordi i el drac.

Sabem que us agrada molt!

<https://www.youtube.com/watch?v=IAJ8-pxoBAU>



► **ACTIVITAT N°5 / Enviar foto abans del dia 26 d'abril**

Escric el nom dels personatges de la llegenda.

Ho podeu fer a un foli en blanc, escriviu el vostre nom i feu la llista de paraules.

- P3 i P4 amb lletra de pal.
- P5 amb lletra lligada (ja sabeu escriure moltes lletres de les que surten en aquestes paraules).

Les paraules que heu d'escriure són: SANT JORDI, PRINCESA, DRAC, REI, REINA

NOM:

ESCRIU EL NOM DELS PERSONATGES DE LA LLEGENDA:

- _____
- _____
- _____
- _____
- _____


► **ACTIVITAT N°6 / Enviar foto abans del dia 26 d'abril**

Seguim amb una endevinalla, que de ben segur sabreu, escriviu i dibuixeu la solució i ens la feu arribar! A veure qui la sap!

Podeu escriure l'endevinalla en un foli, fer el dibuix de la resposta i escriure el nom o només fer el dibuix i escriure la resposta.

*Endevina,
endevineta:*

TREC FOC PELS QUEIXALS
I ESPANTO ALLÀ ON VAIG.
VIGILA! AL QUE S'EQUIVOCA
LI LLENÇO FOC PER LA BOCA.
QUI SÓC?



► **ACTIVITAT N°7**

TREBALLEM LES EMOCIONS!

MIRAR EL CONTE:

De quin color és un petó?



<https://m.youtube.com/watch?v=3oKPP5OUuUo>

https://www.youtube.com/watch?v=wZLKLJnn_7I

Després podeu fer un taller molt divertit!

<https://www.google.com/amp/s/tiempoagusto.wordpress.com/2017/02/09/taller-de-que-color-es-un-beso/amp/>



*Recordau de guardar tot el que feu,
tant dibuixos, com fitxes, manualitats,
fotos ... tot dins la vostra capsa !*

**ANEU ENVIANT-NOS FOTOS DELS TREBALLS
QUE REALITZEU PER AIXÍ PODER FER EL
SEGUIMENT!**

Paqui i Sandra