

# ARTISTES DE SANT JORDI



**Esteu preparades i preparats per ser artistes aquests dies?**



**Us proposem 5 reptes diferents per tal que pugueu esdevenir artistes de veritat!**

Compartim un calendari per tal que pugueu organitzar millor les vostres feines.

DILLUNS	DIMARTS	DIMECRES	DIJOURS	DIVENDRES	DISSABTE	DIUMENGE
13 ABRIL	14 ABRIL	15 ABRIL	16 ABRIL	17 ABRIL	18 ABRIL	19 ABRIL
						
20 ABRIL	21 ABRIL	22 ABRIL	23 ABRIL	24 ABRIL	25 ABRIL	26 ABRIL
						
27 ABRIL	28 ABRIL	29 ABRIL				
	NOVA PROPOSTA D'ACTIVITATS!					

**COMENCEM AMB LES PROPOSTES!**

# ARTISTES DELS CONTES



LLEGIU AQUEST CONTE DE **SANT JORDI**. S'ASSEMBLA MOLT AL QUE CONEIXEU PERÒ NO ÉS BEN BÉ IGUAL, FIXEU-VOS-HI...

LA PRINCESA VA SER MOLT VALENTA, EL CAVALLER TAMBÉ TENIA POR, EL DRAC POTSER NO ERA TAN DOLENT COM SEMBLAVA...

PODEU FER LA REPRESENTACIÓ AMB TOTA LA FAMÍLIA! REPARTIU-VOS ELS PERSONATGES I QUE CADASCÚ ES FACI ALGUN DETALL DE DISFRESSA: UN BARRET, UNA ESPASA, UNA CUA DE DRAC, ... US HO PODEU FER AMB EL MATERIAL QUE TINGUEU (CARTRÓ, PAPER, TELES ...). O SI HO PREFERIU TAMBÉ HO PODEU REPRESENTAR AMB EL TEATRE DE LES OMBRES! (ADJUNT AL CORREU HI HA LES TITELLES PER RETALLAR).

LA PERSONA QUE LLEGEIX LA HISTÒRIA ES DIU NARRADORA O NARRADOR; LA RESTA, PODEU MEMORITZAR LA VOSTRA FRASE COM AL TEATRE DE DEBÒ!

**ENS ENVIEU UNA FOTO? VINGA, L'ESPEREM!**

## LA PRINCESA, SANT JORDI I EL DRAC

FA MOLT I MOLT DE TEMPS, PROP D'UN POBLET A LA VALL D'UNA MUNTANYA, HI VIVIA UN PETIT MONSTRE. ERA UN DRAC MOLT ESPECIAL: PODIA CAMINAR, VOLAR I NEDAR, PERÒ ES TROBAVA MOLT SOL DINS LA SEVA COVA. ELS NENS I LES NENES MAI NO HI ANAVEN A JUGAR I CAP PERSONA S'HI



ACOSTAVA. QUAN VOLIA PARLAR, TREIA FLAMES PER LA BOCA I AIXÒ ESPANTAVA TOTHOM.

EL DRAC ESTAVA MOLT TRIST. PERÒ VA TENIR UNA IDEA: SI ACONSEGUIA TENIR ALGUN AMIC QUE EL CONEGUÉS DE DEBÒ, ESTAVA SEGUR QUE LA GENT DEL POBLE LI PERDRIA LA POR. I PER AIXÒ CRIDAVA:



**TINC GANA!!**

**TINC MOLTA GANA!!**


ESTAVA CONVENÇUT QUE ALGÚ EL SENTIRIA I EL VOLDRIA AJUDAR PORTANT-LI ALGUNA COSA PER MENJAR. PERÒ NO VA SER AIXÍ, AL CONTRARI! LA GENT DEL POBLE VIVIA MOLT ESPANTADA I ES VAN REUNIR PER PENSAR UNA MANERA DE LLIURAR-SE DEL DRAC.

**HEM DE SORTIR A CAÇAR-LO! LI PODEM PARAR UNA TRAMPA..**

PERÒ NINGÚ NO S'ATREVIA A ENFRONTAR-S'HI. ALESHORES ES VA SENTIR LA VEU FORTA DEL DRAC:

**VULL QUE EM PORTEU UNA PERSONA CADA DIA!**

**AIXÍ US DEIXARÉ TRANQUILS.**



TOTA LA GENT VA QUEDAR ESGARRIFADA.

**EL DRAC ES VOL MENJAR UNA PERSONA CADA DIA!**

**AIXÒ NO POT SER!**

PERÒ VEIENT QUE NO ELS QUEDAVA CAP ALTRA SOLUCIÓ, ES VAN TORNAR A REUNIR:

**HO FAREM A SORTS!**

EN AQUELL MOMENT, LA PRINCESA, QUE ERA BONA I VALENTA, VA PARLAR:

**JO HI ANIRÉ!**

**SEGUR QUE PODRÉ FER ALGUNA COSA PER**

**VÈNCER EL DRAC.**

**DE CAP MANERA!** - VA DIR EL REI, MOLT TRIST.

**ÉS L'ÚNICA SOLUCIÓ.**



I AIXÍ VA SER COM LA PRINCESA VA PUJAR CAP A LA MUNTANYA PER TROBAR-SE AMB EL MONSTRE. PENSAVA:

## **TINC POR, PERÒ HO HE D'INTENTAR!**



QUAN JA ERA MOLT A PROP DE LA COVA DEL DRAC, VA ARRIBAR UN CAVALLER AMB UNA BRILLANT ARMADURA, MUNTAT SOBRE UN CAVALL. LA PRINCESA VALENTA LI VA DIR:

**MARXEU, MARXEU D'AQUÍ, CAVALLER! A LA**

**COVA HI HA UNA BÈSTIA TERRIBLE!**



**NO PATIU. HE VINGUT DE MOLT LLUNY PER ALLIBERAR EL**

**POBLE D'AQUESTA FERA!**

EL CAVALLER SANT JORDI TAMBÉ TENIA POR. LI TREMOLAVEN LES CAMES I NO SABIA COM PODRIA AJUDAR A LA PRINCESA. MENTRE PENSAVA EN TOT AIXÒ, EL DRAC VA SORTIR DE LA COVA TRAIENT FOC PELS QUEIXALS.



VA COMENÇAR UNA LLUITA INTENSA. EL CAVALLER SANT JORDI MIRAVA D'ATACAR EL DRAC AMB LA SEVA ESPASA, I AIXÒ FEIA ENFADAR CADA VEGADA MÉS EL DRAC.

LA PRINCESA TAMPOC SABIA GAIRE QUÈ FER, INTENTAVA TROBAR LES PARAULES QUE RETORNESSIN LA CALMA AL DRAC. ALESHORES, VA PASSAR UNA COSA MOLT MÀGICA...

D'UNA FERIDA DEL DRAC EN VA SORTIR UN ROSER, AMB LES ROSES MÉS VERMELLES QUE S'HAGUÉSSIN VIST MAI. EL DRAC ESTAVA ESPANTAT, NO ENTENIA PER QUÈ LI FEIEN MAL... EL CAVALLER ESTAVA CONFÓS, NO ENTENIA PER QUÈ ESTAVA LLUITANT CONTRA UN DRAC QUE NO HAVIA FET MAL A NINGÚ. LA PRINCESA ESTAVA SORPRESA, VEIA ALS ULLS DEL DRAC UNA MIRADA ESPECIAL DEMANANT-LI AJUDA...

*I ... SABEU QUÈ VA PASSAR?*

**DIGA'NS-HO TU! COM ACABA LA VOSTRA HISTÒRIA?**

## ARTISTES DE LA CUINA

**US ANIMEU A FER RECEPTES BEN ESPECIALS?**

AQUÍ US DONEM ALGUNES IDEES, PERÒ ESTEM SEGURES QUE VOSALTRES EN TINDREU DE MOLT MILLORS!



**US ATREVIRÉU A MENJAR-VOS UN D'AQUESTS DRACS?**

**SABRÍEU FER LA PRINCESA I EL PRÍncep DE LA VOSTRA HISTÒRIA?**

**O POTSER EL REI? O SANT JORDI? FES LA TEVA PRÒPIA ROSA!**

**PODEU PROVAR DE DUR A TERME ALGUNA D'AQUESTES IDEES PERÒ EL QUE ENS AGRADARÀ MÉS ÉS QUE EN PENSEU ALGUNA I ENS L'ENVIEU!!**

**AQUÍ US DEIXEM UNA MOSTRA DE LA RECEPta PERQUÈ L'OMPLIU AMB LES SEGÜENTS DADES (US PODEU INVENTAR UN FORMAT DIFERENT):**

- **TÍTOL DE LA RECEPta**
- **INGREDIENTS**
- **PASSOS A SEGUIR**

**PODEU ANIMAR-VOS A FER UNA FOTOGRAFIA O UN DIBUIX DEL QUE HEU CUINAT!  
ENVIEU-LA I LA COMPARTIREM AMB LA RESTA DE COMPANYS I COMPANYYES!**



**RECEPTA**

**INGREDIENTS**

**PREPARACIÓ**

# ARTISTES DE LA CIÈNCIA

AQUEST ANY NO PODREM SORTIR DE CASA PER COMPRAR UNA ROSA A AQUELLES PERSONES QUE TANT ESTIMEM! PERÒ **TENIM LA SOLUCIÓ!**



US PROPOSEM FER LES FLORS A CASA I TENYIR-LES DE DIFERENTS COLORS.

## QUÈ NECESSITEM?

- ESCURADENTS
- PAPER DE CUINA ABSORBENT
- FIL BLANC
- GOTS TRANSPARENTS
- COLORANT ALIMENTARI



## PASSOS A SEGUIR:

- TALLEM UNA TIRA DE 5 CM D'UN PAPER DE CUINA ABSORBENT.
- ENROTLLEM LA TIRA DE PAPER A UN EXTREM DE L'ESCURADENTS. CAL QUE L'ENROTLLEM DONANT-LI FORMA A LA FLOR.
- LLIGUEM EL PAPER ENROTLLAT A L'EXTREM DE L'ESCURADENTS AMB EL FIL BLANC.
- TALLEM UNA ALTRE TIRA DE PAPER I L'ENROTLLEM A TOT EL LLARG DE L'ESCURADENTS TAPANT-LO PER COMPLERT. ARA ESTEM COBRINT LA TIJA.
- AMB EL FIL LI DONEM VOLTES A TOT EL PAPER APRETANT-LO CONTRA L'ESCURADENTS.
- POSEM UNA MICA D'AIGUA EN UN GOT PETIT I LI AFEGIM COLORANT ALIMENTARI DEL COLOR QUE VULGUEM I BARREGEM MOLT BÉ.
- POSEM LA ROSA DINS ENFONSANT UNA PART DE LA TIJA I...






# QUÈ CREUS QUE PASSARÀ ?

## Magia & ciència ?

HEU POGUT EXPERIMENTAR AMB LA **CAPIL LARITAT**.

SABEU QUE LES PLANTES ABSORBEIXEN L'AIGUA A TRAVÉS DE LES SEVES ARRELS FINS QUE AQUESTA AIGUA ARRIBA A LES SEVES FULLES?

DONCS AQUÍ HA SUCCEÏT UNA COSA SEMBLANT.



LES GOTES D'AIGUA TENEN TENDÈNCIA A AJUNTAR-SE LES UNES AMB LES ALTRES.

EN AQUEST EXPERIMENT L'AIGUA S'ENGANXA AL PAPER DE CUINA I AQUESTES GOTES D'AIGUA VAN ARROSEGANT A LES ALTRES GOTES A ENGANXAR-SE AL PAPER.




D'AQUESTA MANERA, GOTA A GOTA, MOLÈCULA A MOLÈCULA, L'AIGUA VA PUJANT PEL PAPER FINS PINTAR TOTA LA ROSA.



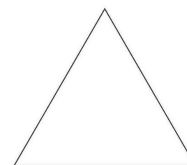
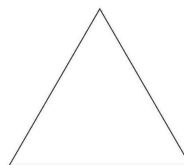
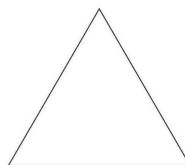



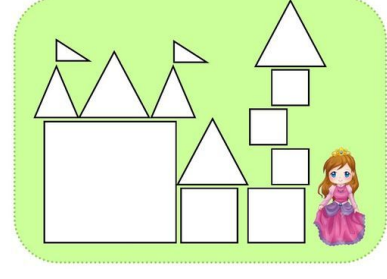
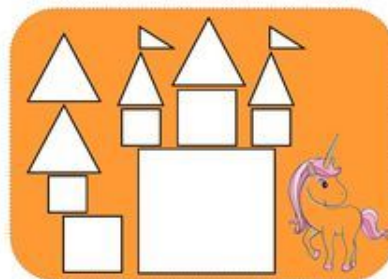
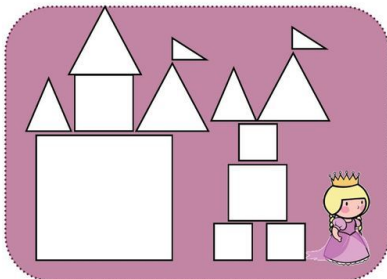
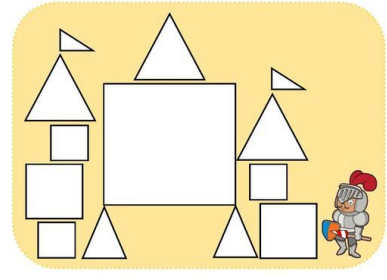

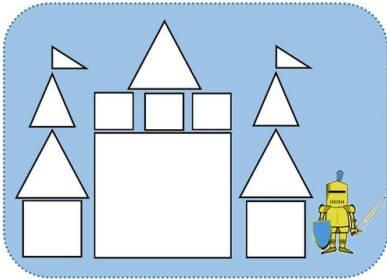
### T'ANIMES A FER ROSES DE MOLTS COLORS?

# ARTISTES DE LES MATEMÀTIQUES

- CONSTRUEIX ELS CASTELLS AMB FIGURES GEOMÈTRIQUES PLANES QUE POTS FER AMB FULLS O CARTRONS O APROFITANT LES PECES D'UN TANGRAM QUE TINGUIS A CASA.



ET DONEM UNES PLANTILLES QUE POTS RETALLAR O COPIAR.











**T'ANIMES A INVENTAR-NE UN?**









● RESOL AQUESTS SUDOKUS:













NO CAL QUE HO IMPRIMEIXIS, POTS PASSAR-LOS A UN PAPER I FER TU ELS DIBUIXOS.  
 POT SER DIVERTIT!

👑 SUDOKU REAL 👑

👑 SUDOKU REAL 👑


			
			
			
			





- LA PRINCESA HA ESTAT CONVIDADA A BERENAR AL CASTELL AMB EL PRÍncep I EL DRAC. HI ARRIBARÀ ?

**AJUDA-LA A TROBAR EL CAMÍ!**

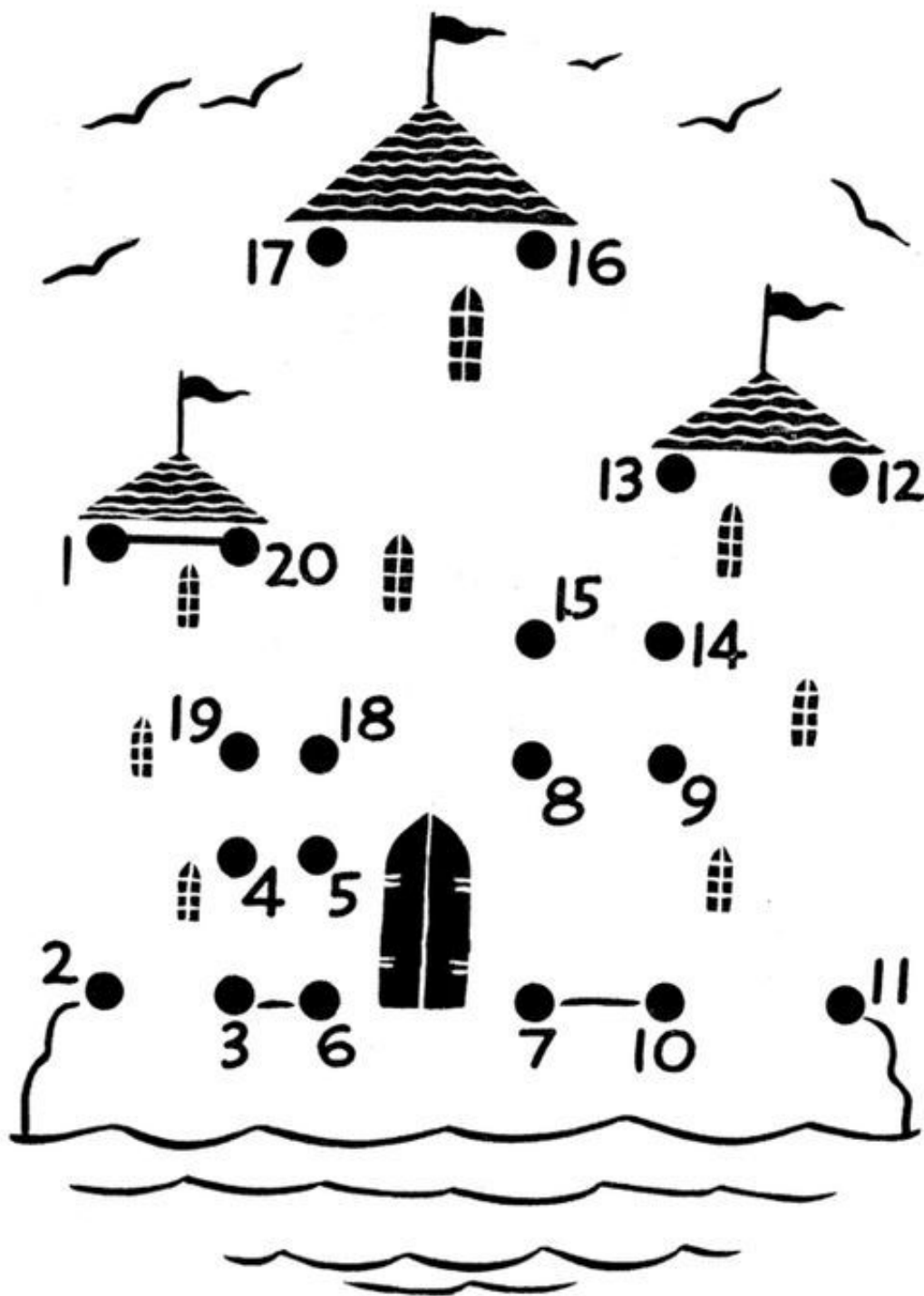


● TROBA LES DIFERÈNCIES:



- **UNEIX ELS PUNTS SEGUINT L'ORDRE DELS NÚMEROS PER FER EL DIBUIX:**

**QUIN DIBUIX CREUS QUE SORTIRÀ? T'ATREVEIXES A DIBUIXAR-LO ABANS D'UNIR ELS NÚMEROS? DESPRÉS PODRÀS COMPROVAR SI S'ASSEMBLEN.**




AQUEST DIBUIX ÉS MOLT MÉS COMPLICAT, T'HI ATREVEIXES TAMBÉ?



- **VOLS JUGAR AL 3 EN RATLLA? BUSCA ALGÚ AMB QUI JUGAR. EL POTS CONSTRUIR, ÉS MOLT SENZILL.**




- **RESOL LES OPERACIONS SEGÜENTS:**






- **PINTA EL DIBUIX, ENGANXA'L EN UNA CARTOLINA O EN UN ALTRE FULL. RETALLA EN TROSSETS EL DIBUIX I JA TENS UN PUZZLE!! POTS FER-TE UN SOBRE PER DESAR LES PECES.**



## ARTISTES DE LES MANUALITATS



**ET CONVIDEM A FER UNA MANUALITAT DE SANT JORDI, LA QUE MÉS T'AGRADI. AQUÍ TENS ALGUNES IDEES!**



**ESPEREM QUE US HAGI AGRADAT!**