

PROJECTE: La màquina antiavorriment!


Aquesta setmana comencem el **DISSENY** de la nostra màquina per no avorrir-nos a casa!

A la nova [LLIBRETA VIRTUAL](#) trobareu tots els passos a seguir per començar a dissenyar la màquina! Esteu preparats??

Heu de fer poc a poc cada pàgina de la llibreta! Comenceu pel número 1!

Us deixem l'enllaç del [PADLET](#) per afegir l'activitat que us proposem a l'apartat número 7 de la llibreta virtual.

Si no podeu fer-ho digitalment podeu fer-ho en un full.



LLENGUA

CATALÀ: Fer la lectura i comprensió del tema 11 del llibre. pg: 170, 171, 172, 173, 174 i 175.

Si no teniu el llibre podeu veure les pàgines a l'[edubook](#): codi de llicència **VSQA2Q9M**

CASTELLANO: Os proponemos la lectura del poema [poesia robótica](#)

Podéis acceder a [edubook](#) con el código de licencia **VSQBAM3F**

ANGLÈS

Per continuar practicant i per acabar el tema de clothes us deixo un enllaç per fer diverses activitats online! [Aquí!](#)

No cal fer totes les activitats! Només divertir-se aprenent!

MATEMÀTIQUES

Us proposem un JOC per treballar multiplicant!

1. Mireu aquest [TUTORIAL](#) de joc!
2. Aquí teniu les plantilles: [MENJACLOSQUES](#) i [CUB VERMELL](#) per si les necessiteu!
3. Fer alguna sessió més al [CIBEREMAT](#) per entrenar-vos!



La devolució dels deures la podeu fer a través del correu 12inicial@gmail.com
Si no podeu enviar els deures per correu podreu entregar-los quan tornem a l'escola.

EDUCACIÓ FÍSICA

Avui parlarem de **LATERALITAT**: El cos està partit en 2 parts: dreta i esquerra. Cadascú té una mà, un peu i un ull dominant. **Haureu d'omplir i enviar això sobre la part dominant del vostre cos:**

Mà: **Peu:** **Ull:**

La mà i el peu és fàcil de comprovar: escrivint i xutant. Per comprovar l'ull agafem un tub (rotlle paper de WC) i mireu-hi a dins. L'ull que instintivament poseu al forat és el vostre ull dominant.

Tot seguit haureu de fer punteria amb la mà a una cistella, paperera o el que vulgueu. Ho heu de provar 5 (o 10) vegades amb la mà dominant i 5 (o 10) amb la no dominant. **Envieu foto o vídeo i el resultat dels encerts.** Si en teniu ganes podeu provar-ho amb els peus amb alguna prova de precisió.

Opció: envia una foto del teu nom i cognoms escrits amb la mà no dominant.

[PROPOSTA](#) per quan surtiu al carrer.

ELS [VOSTRES CIRCUITS](#) I [POSTURES DE IOGA](#).

No us oblideu de seguir fent el [DIARI d'ACTIVITATS FÍSQUES](#).

Joan, Mestre d'EF

ART: PLÀSTICA I MÚSICA

MÚSICA:

Ara que ja heu escoltat i imitat sons de màquines, us toca inventar el vostre so de màquina... amb el cos, la veu, objectes... Quan ja tingueu els sons els aneu repetint i veureu que semblareu una màquina de veritat!

[CANÇÓ: L'ESTRANYA JOGUINA!](#)

Plàstica: Disseny de la màquina (mireu l'apartat del projecte)



*Aquesta setmana és important que ens pugueu enviar per mail els deures de **MEDI** i si voleu afegir-ne més endavant.*

INTENTEU ENVIAR UN SOL CORREU SETMANAL AMB TOTS ELS DEURES DINS! Gràcies!

La devolució dels deures la podeu fer a través del correu 12inicial@gmail.com
Si no podeu enviar els deures per correu podreu entregar-los quan tornem a l'escola.

DATA: 11 MAIG 2020

DEURES 2n

Bon dia abelles i mussols!



Com esteu?

Teniu ganes de tornar a l'escola??

Aquesta setmana ho podem fer virtualment! Podeu entrar en una reunió de mestres i passar per l'escola!! Heu mirat la web??

i....

Les nostres classes segueixen igual! Esperant a que tot això passi!



Una abraçada!

Carme i Anna 🤔 🤔

La devolució dels deures la podeu fer a través del correu 12inicial@gmail.com
Si no podeu enviar els deures per correu podreu entregar-los quan tornem a l'escola.