

#JOEMQUEDOACASA

LLENGUA

MIREU QUINES FOTOS HEM POSAT AL FINAL !!!

CATALÀ: Com ja fa molt de temps que no us escoltem les veus ens faria molta il·lusió escoltar-vos de nou. Per això, us proposem que us graveu en un petit vídeo o en un àudio contestant la pregunta següent: QUÈ ÉS EL QUE MÉS US AGRADA D'ESTAR CONFINATS? PER QUÈ?

ATENCIÓ: recordeu que a classe vam estar parlant de com hem de parlar en públic (postura corporal, el to de veu, una bona pronunciació, mirar al públic...) Per tant, per poder-ho aconseguir us donem uns consells:.

- 1. Haureu de planificar un petit text explicant el que voleu dir.
- 2. Practicar amb la família abans de gravar-vos.
- 3. I quan estigueu segurs i segures fer la gravació del vídeo o àudio.



ÀNIMS !! I A PRACTICAR MOLT! AQUESTS SÓN ELS DEURES QUE HAUREU D'ENVIAR PER MAIL AQUESTA SETMANA!!

Recordem que a l'informe us hem deixat la clau personal del [CIBERLUDI](#) per entrenar-vos tant en CATALÀ COM EN CASTELLÀ Us recomanem fer una sessió per setmana!

AH! SI NO HO HEU FET ENCARA, US CONVIDO A ESCOLTAR L'HORA DEL CONTE DE LA PAQUITA AL BLOC DE L'ESCOLA AL CICLE INICIAL: ÉS UNA BONICA HISTÒRIA D'EN GOOPY!!

CASTELLÀ: ¿Os acordáis de la PANDILLA LUDI? Roc quiere presentaros a su familia y os ha dejado una foto, ya que estos días está pasando mucho tiempo con ellos.



“Hola niños y niñas del Jaume I. Soy Roc y os presento algunos miembros de mi familia. En la fotografía sale mi abuelita Marga, mi tía Carla, mi papá Carlos que está detrás de la puerta y mis dos hermanos, Sonia y Manuel que aún es un bebé. “

Ahora os toca a vosotros presentar a vuestra familia a Roc. Podríais elegir una fotografía de casa y explicar que miembros de la familia salen en ella en un pequeño texto como ha hecho el Roc. ¿Os gusta la idea? Si no tenéis una fotografía a mano podéis hacer un dibujo de vuestra familia y presentarla.

NOTA: SI NO PUEDES HACER UN PEQUEÑO TEXTO, INTENTA PONER LOS NOMBRES I UNA CARACTERÍSTICA AL LADO, POR EJEMPLO: MANUEL, PEQUEÑO / LUISA, ALEGRE / MARIA, ALTA...

La devolució dels deures la podeu fer a través del correu 12inicial@gmail.com
Si no podeu enviar els deures per correu podreu entregar-los quan tornem a l'escola.

ANGLÈS: Easter Holiday! Com que estem treballant animals, quin és l'animal encarregat d'amagar ous en aquestes festes? Correcte! En Bunny the Rabbit! (conill).

Escolteu i imiteu qué és el que fa el nostre friend en aquest dia tan especial!

<https://www.youtube.com/watch?v=hb9tt7LiYrc>

Arts and Crafts (Plàstica)! Can you do this? Sou capaces i capaços de fer-ho? Try it!



MEDI

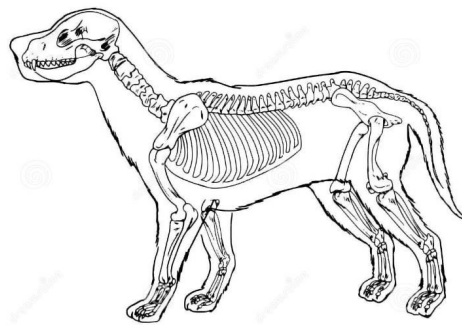
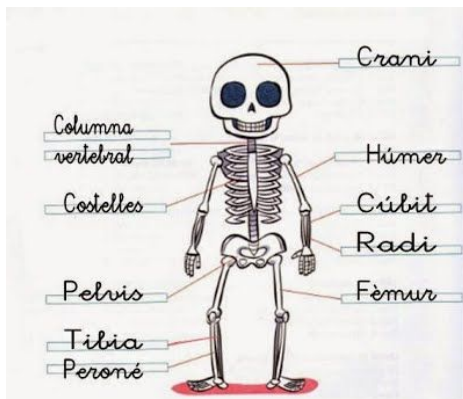
MIRA BÉ LA IMATGE I FIXA'T I LLEGEIX EL NOM DELS OSSOS, QUAN ACABIS, INTENTA DIR ELS QUE RECORDIS AL PARE O MARE, AH! I QUAN ELS DIGUIS, POTS ASSENYALAR ON SON!! .

INVESTIGA O PREGUNTA ALS PARES

1) SAPS PERQUÈ ELS OSSOS SÓN MOLT IMPORTANTS?

2) COMPARA'L AMB L'ESQUELET DELS GOSSOS, QUINES DIFERÈNCIES HI VEUS?

(NO PATEIXIS, LA SETMANA VINENT ET DIRÉ LA RESPOSTA, jejeje. ET RECOMANO QUE INVESTIGUIS BÉ, QUI HO ENCERTI TINDRÀ 2 PUNTS CLASSDOJO (APROFITA PER EXPLICAR A LA FAMÍLIA QUE ÉS EL CLASSDOJO)



MATEMÀTIQUES


La devolució dels deures la podeu fer a través del correu 12inicial@gmail.com
Si no podeu enviar els deures per correu podreu entregar-los quan tornem a l'escola.

Recordem fer una sessió al www.ciberemat.cat.

HOLA NENS I NENES. AVUI ANEM A PRACTICAR ELS NOMBRES DEL 1 AL 100. US DEIXO EL QUADRANT DE LA GIRAFÀ DEL 1-100 PER AJUDAR-VOS I ANAR PRACTICANT.

ARA, INTENTA PENSAR I ESCRIU AQUEST NOMBRES DINS DEL CARTELL QUE CORRESPONGUI: 7, 12, 34, 58, 89, 91, 66, 50, 18, 3, 5, 25, 37, 52, 79, 99, 16, 49, 74, 82.

MÉS PETIT DE 10
ENTRE 10 I 30
ENTRE 31 I 50
ENTRE 51 I 80
MÉS GRANS DE 81



EDUCACIÓ FÍSICA

Aquesta setmana us proposo que balleu al ritme de diferents músiques: rock, clàssica, òpera, salsa,...deixeu-vos portar pels diferents ritmes.

Comenceu a escriure un petit **DIARI D'ACTIVITATS FÍSQUES A CASA**; podeu incloure dibuixos dels circuits, de vosaltres ballant, fent loga i indicant les parts del cos, articulacions,.....També podeu afegir els aliments que aneu menjant als diferents àpats. Recordeu fer frases amb sentit i amb signes de puntuació. Ho podeu llegir a la família per comprobar si s'entén el que heu escrit.

ART: PLÀSTICA I MÚSICA

MÚSICA:

Aquesta setmana, teniu 3 propostes per escoltar i fer música... amb imaginació! [MÚSICA AMB TEKMAN](#)
SEGUIU PRACTICANT ELS JOCS DE RITMES!

PLÀSTICA: US ENRECORDEU DELS DAUS D'EMAT, QUE US SEMBLA SI ELS INTENTEU CONSTRUIR?? SI NO PODEU UTILITZAR LA IMPRESSORA, MIREU DE DIBUIXAR-HO VOSALTRES AMB AJUDA DE LA FAMÍLIA.

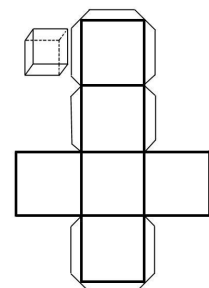
Aquí teniu les plantilles:

[CUB GROC.pdf](#)

[CUB VERD.pdf](#)

[CUB BLAU.pdf](#)

[CUB VERMELL.pdf](#)



La devolució dels deures la podeu fer a través del correu 12inicial@gmail.com
Si no podeu enviar els deures per correu podreu entregar-los quan tornem a l'escola.

PER SABER COM S'HA DE DIBUIXAR, AQUÍ TENIU UN EXEMPLE →



Aquesta setmana només ens haureu d'enviar per mail els deures de CATALÀ. Els altres deures els revisarem a l'escola!



La devolució dels deures la podeu fer a través del correu 12inicial@gmail.com
Si no podeu enviar els deures per correu podreu entregar-los quan tornem a l'escola.