

RECOMANACIONS 4t. PRIMÀRIA

DOTZENA SETMANA (del 15 al 22 de juny)

Hola nens i nenes de 4!
Uuuii, uuuii, el curs ja s'acaba!
Les vacances ja són aquí!
Heu treballat de valent i us mereixeu una felicitació!

Aquesta setmana és l'última per això a les recomanacions hem posat activitats lúdiques com sopes de lletres, mots encreuats, jocs matemàtics, fitxes d'atenció, buscar les diferències, manualitats, experiments ... No cal que les feu per aquesta setmana, són activitats per anar fent durant l'estiu.
Ens agradarà rebre les vostres fotos creatives.

A l'estiu és molt important que aneu llegint, escrivint textos, fent operacions i problemes... més endavant us enviarem les recomanacions d'estiu.

Ara aneu preparant el banyador, la crema solar i les xancletes i només cal decidir el lloc on anar: platja, piscina, càmping, muntanya, etc. L'important és passar-ho bé!

BON ESTIU!
Una abraçada enorme i molts petons per tothom!
Fins aviat!



DIFICULTAT:

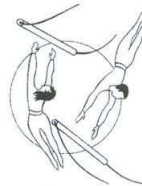
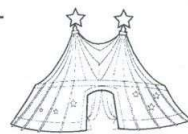


L'ESTIU



SOPA DE LLETRES

BUSCA EL NOM DE 8 ARTISTES DE CIRC.



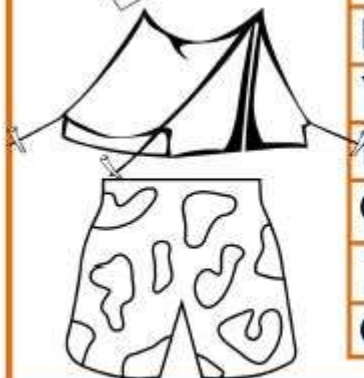
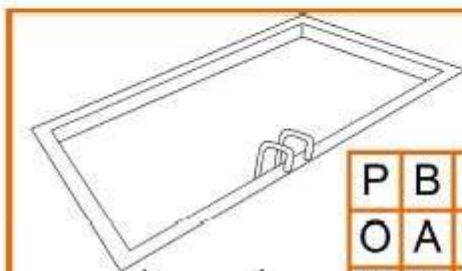
C	W	D	P	F	I	F	M	P	U	O	L	P	M
O	N	M	A	L	A	B	A	R	I	S	T	A	U
N	D	C	L	I	B	E	G	S	X	C	A	U	J
T	A	R	L	A	C	D	E	E	J	U	O	P	B
O	O	U	A	F	R	T	U	H	L	N	B	R	V
R	B	M	S	R	F	T	H	E	A	D	E	E	I
S	U	E	S	N	B	U	A	D	F	G	A	S	U
I	E	D	O	M	A	D	O	R	E	D	F	E	S
O	S	C	V	U	O	M	N	E	A	L	P	N	A
N	P	F	U	N	A	M	B	U	L	I	S	T	A
I	D	R	I	A	D	C	V	B	O	U	L	A	E
S	A	T	R	A	P	E	Z	I	S	T	A	D	D
T	P	T	G	H	I	A	P	L	J	U	E	O	M
A	H	T	O	P	A	S	L	M	T	R	O	R	N

Nom:

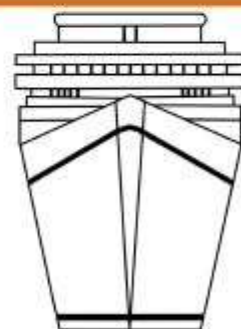
Data:

Trobes a la sopa les lletres els noms d'aquests llocs i objectes relacionats amb l'estiu?

TORNADA A L'ESCOLA!



P	B	A	K	B	A	G	E	U	S
O	A	T	P	L	A	Y	K	D	A
R	N	E	L	P	L	A	T	J	A
Y	Y	N	A	A	T	E	F	G	Q
P	A	D	P	I	S	C	I	N	A
O	D	A	H	J	R	D	K	P	Z
L	O	V	A	I	X	E	L	L	N
O	R	A	C	V	X	Y	L	M	B



SOPA DE LETRAS - NÚMEROS 3

Encuentra los números - 3



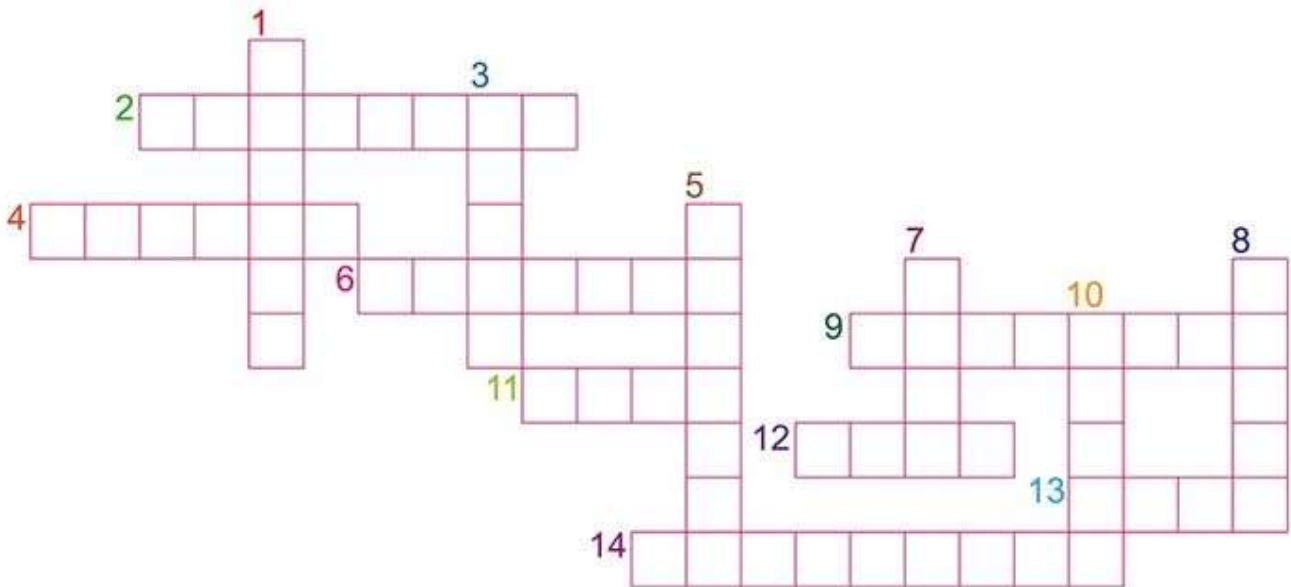
3	5	8	6	7	7	0	9	8	0	9
0	6	5	9	0	3	5	4	6	5	2
7	7	3	7	2	9	6	5	4	9	5
4	0	0	5	0	4	0	9	3	4	7
6	2	1	3	3	4	7	9	4	0	5
3	4	1	0	8	0	0	8	0	9	1
5	9	2	6	0	3	5	7	8	3	8
7	2	9	6	1	6	0	0	1	5	5
5	0	4	4	9	0	1	3	5	4	1
0	7	7	6	0	2	9	1	7	2	2
4	8	6	8	3	7	2	7	6	0	9



- Cincuenta mil cuatrocientos nueve
- Treinta mil setecientos cuarenta y seis
- Dieciocho mil quinientos doce
- Seicientos ochenta y tres
- Ocho mil ocho
- Quinientos setenta y cinco
- Trece mil trescientos cuarenta y siete
- Setenta mil novecientos ochenta
- Nueve mil seiscientos dieciséis
- Cuarenta mil ochocientos quince



CRUCIGRAMA DE ANIMALES

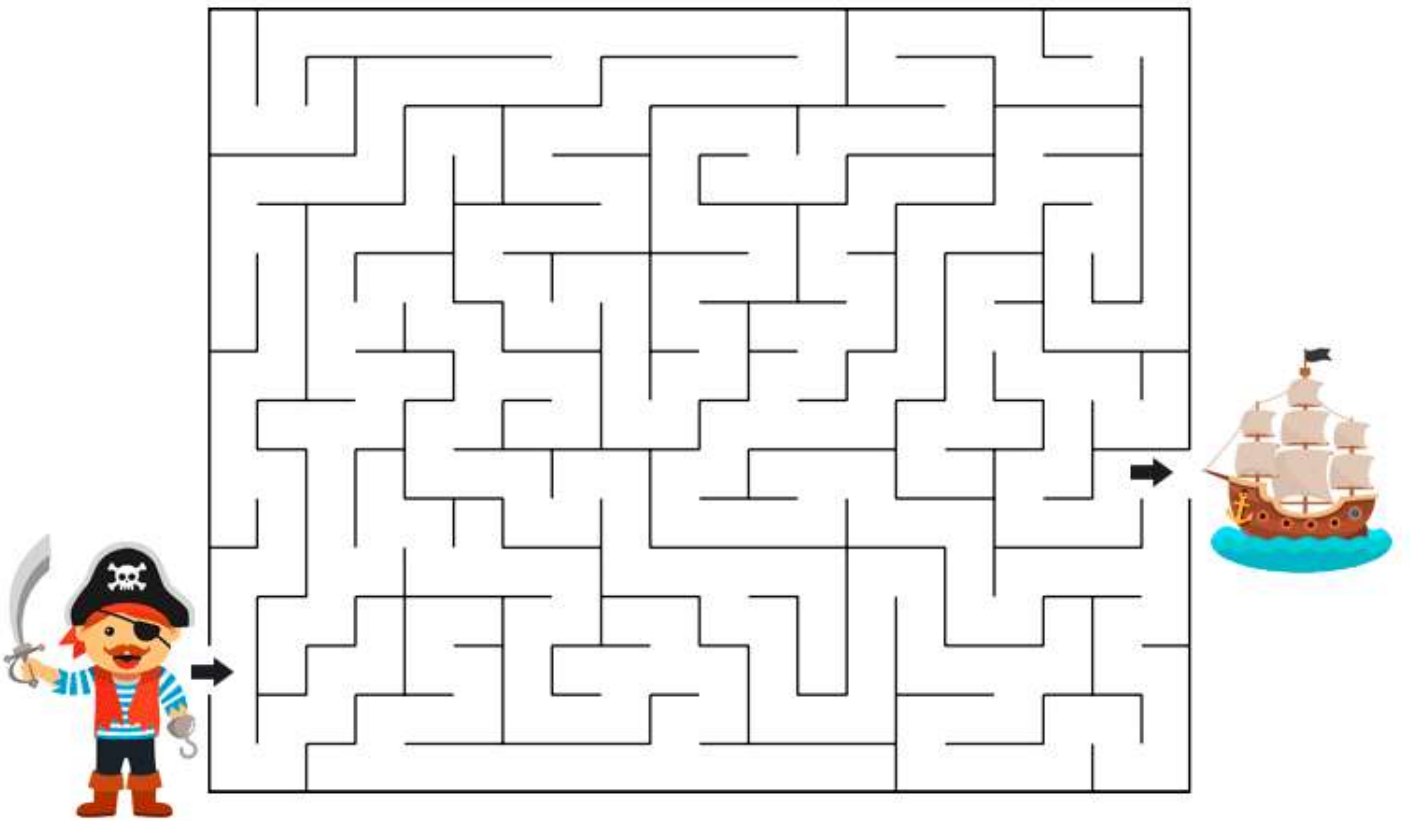


HORIZONTALES

- 2• Muy grande, con colmillos, orejas enormes... y trompa!
- 4• Es el animal con el cuello más largo.
- 6• Como lleva un caparazón muy pesado, siempre va muy despacio.
- 9• Tiene unas alas grandes, bonitas y coloridas, y sale de un capullo.
- 11• Tiene cuernos y da leche, muuuu..!
- 12• El rey de la selva, con largas melenas.
- 13• Vive en las charcas, primero es renacuajo y después... croac, croac!
- 14• Vive en el agua y tiene una boca larga llena de dientes. Es verde.

VERTICALES

- 1• Mamífero acuático muy inteligente y simpático.
- 3• Es un felino pintado a rayas, muy fiero.
- 5• Al trote o al galope, era el medio de transporte de indios y vaqueros.
- 7• Tiene bigotes y siete vidas.
- 8• Es un oso grande, blanco y negro, y se hacen muchos muñecos de peluche.
- 10• Dicen que es el mejor amigo del hombre.



I SPY camping



- | | | | | | | | | | | | | | | | | | | | |
|---|--|---|--|---|--|---|--|---|--|---|--|---|--|---|--|---|--|---|--|
| 2 | | 4 | | 4 | | 5 | | 4 | | 5 | | 7 | | 4 | | 6 | | 5 | |
| 1 | | 6 | | 7 | | 1 | | 3 | | 6 | | 7 | | 4 | | 7 | | 5 | |
| 3 | | 3 | | 4 | | 6 | | 2 | | 7 | | 5 | | 9 | | 6 | | 3 | |

SODOKU



Has d'omplir cada un dels quadres amb els nombres de l'1 al 6 sense repetir cap. 1 cada columna i filera ha de tenir els nombres de l'1 al 6 sense repetir-los.



3	2		4	1	6
5		1			4
			6	5	
	5		3		
4		2			5
6	1			2	3



EXEMPLE


5	3	6	2	1	4
2	4	5	1	3	6
1	6	3	4	2	5
3	1	4	6	5	2
4	5	2	3	6	1
6	2	1	5	4	3

1			2	5	
		6		3	
	6	1			4
4					
	1	4	3	6	2
6			1		5


3		1			5
	5		4		
		2		3	
	6	4			3
2			3		
		5		6	4

Busca nou diferències entre els dos dibuixos






7 diferències



Per on passare'?



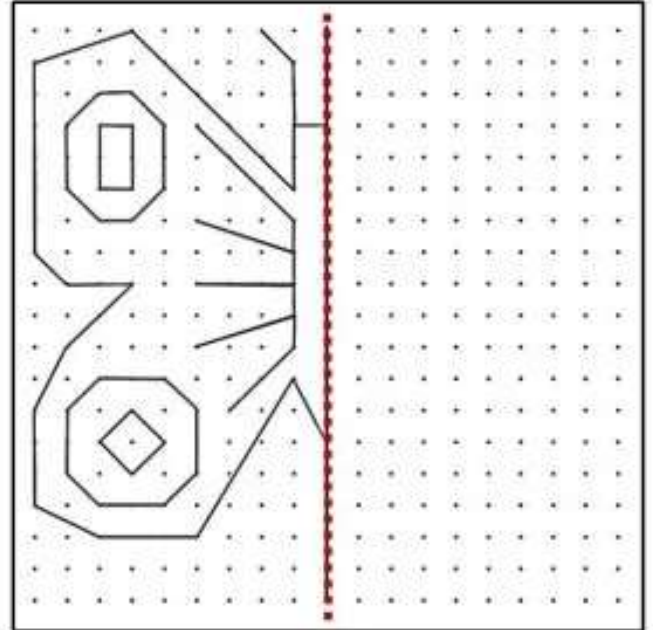
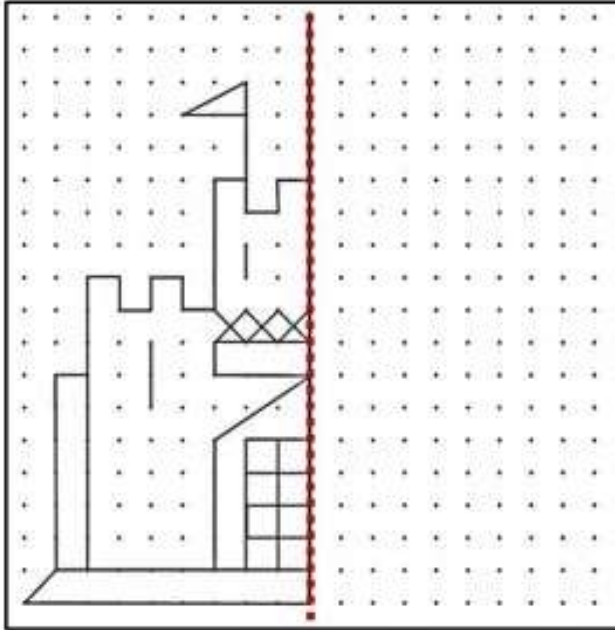
Encercla els dos dibuixos iguals



NOMBRE:

FECHA:

DIBUJA LAS SIMETRÍAS Y COLOREA LOS DIBUJOS

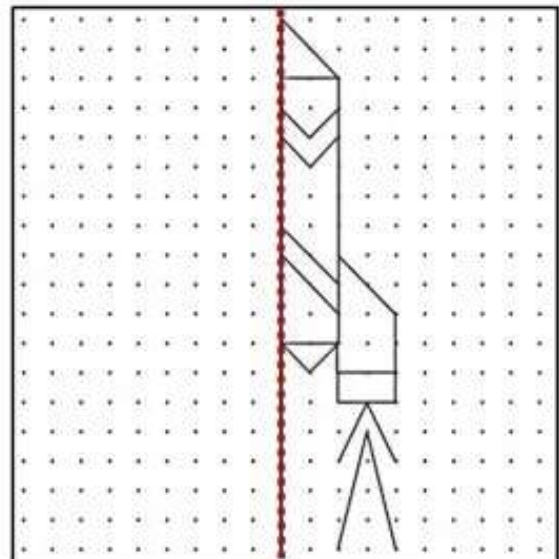
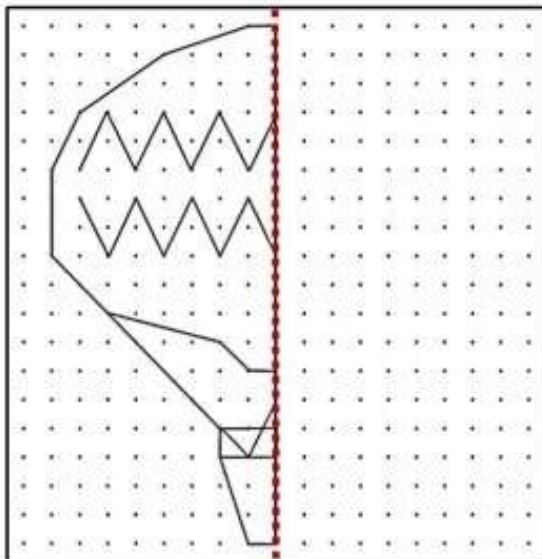


© webdelmaestro.com


NOMBRE:

FECHA:

DIBUJA LAS SIMETRÍAS Y COLOREA LOS DIBUJOS



© webdelmaestro.com



PLÀSTICA

Garlandes

I si fem una festa? Amb papers de molts colors diferents, els tallem amb forma de rombe i els dobleguem pel mig a sobre d'una corda. Així, ja ho tenim tot llest per celebrar l'inici de l'estiu!



També podem fer divertides garlandes de vent que podem penjar i veure com es mouen, això és una activitat molt relaxant que podem customitzar de mil maneres, com més ens agradi i que és perfecta per decorar a l'exterior.



www.pinterest.com/fleuryylvie

JOCS AMB MATERIAL RECICLAT



Xanques



Llançar llaunes



Tir d'anelles



Tres en ratlla


Jocs de punteria



Manualitats amb pedres i petxines de mar



Manualitats amb pines de la roba



Com fer una sorpresa d'aniversari.

<https://www.youtube.com/watch?v=MQIWIqqIT-Y>

Com fer Slime esponjós.

<https://youtu.be/CAsR736ejWE>

10 experiments fàcils amb aigua.

<https://www.youtube.com/watch?v=-gnAy0TkZnY>

Teniu moltes idees més a expcaseroskids (YouTube)

¿CÓMO HACER PLASTILINA CASERA?

INGREDIENTES

- 3 tazas de **harina**.
- 1 taza sal **muy fina**.
- 1 taza de **agua**.
- 2-5 cucharadas de **aceite** vegetal.
- Colorante **alimentario**



ELABORACIÓN:



Pon todo junto en un molde y mezcla bien.

y
¡Listo!

Si crees que la textura es demasiado dura, añade un poco de aceite. No te preocupes demasiado por que en cualquier momento puedes añadir más. Ante la duda, no añadas más. Al día siguiente



MÚSICA



Generalitat de Catalunya
Departament d'Educació
Escola General Prim

Recomanacions MÚSICA 4t, 5è i 6è

FEM DE DJ



Bon dia nois i noies!

Ara, us proposo convertir-vos en Discjòqueis! Com? Doncs jugant amb el següent **SINTETITZADOR ON LINE!!!**



És el **Toni B Machine**, un sintetitzador gratuït en el qual podreu crear la vostra pròpia música; amb uns efectes especials bastant espectaculars.

Pots utilitzar el ratolí i el teclat de l'ordinador per tal de fer-lo funcionar...

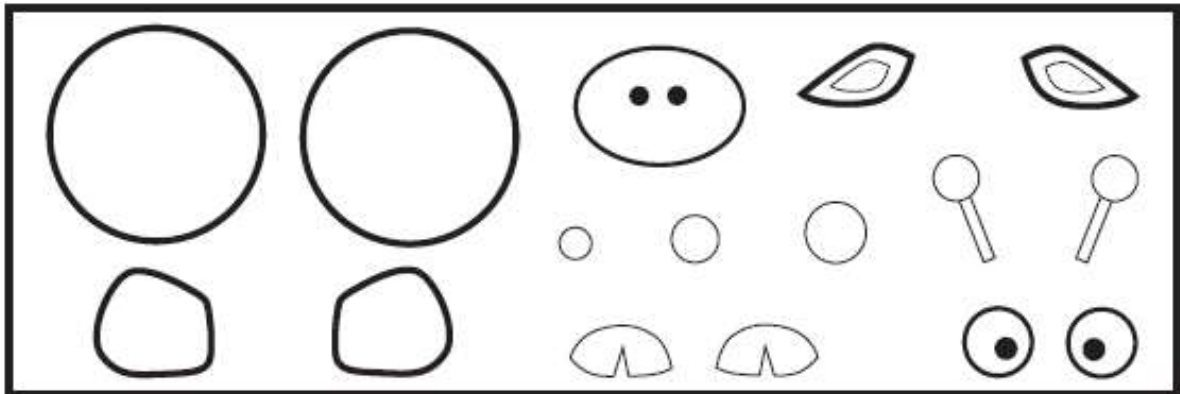
Una mica de volum i... **BON DIVERTIMENT!!!**

<https://www.tony-b.org/#playlist>


(Si no el poguéssiu obrir amb el navegador Google Chrome, proveu amb l'Explorer)

How to Draw a Cartoon Giraffe


Use all of the shapes in the shape bank to draw a cartoon giraffe!



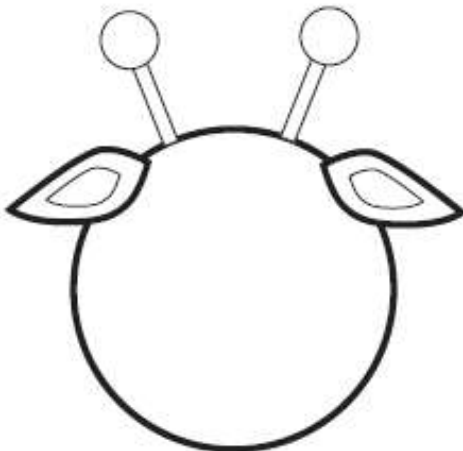
1) Draw a circle for the giraffe's head.




2) Draw the giraffe's two ears and erase the inside lines.



3) Draw the giraffe's horns on top of its head.




3) Draw the giraffe's eyes and nose.




How to Draw a Cartoon Giraffe


5) Draw the giraffe's neck.




6) Draw another circle for the giraffe's body.



7) Draw the giraffe's feet. Inside of his feet, draw his toes.



8) Draw in the giraffe's spots. Then color him in and he's ready to go!



EDUCACIÓ FÍSICA

Hola! Va, última setmana de propostes o activitats per poder fer.

Aquesta setmana posarem una mica d'alegria (tot torna a poc a poc a la normalitat) i farem un ball. En aquest ball haurem de moure totes les parts del cos. Vinga!!! Comencem.

El ball és "El baile del cuerpo"

Aquest és el link

<https://www.youtube.com/watch?v=z6DoPp-LkTA>

A veure si els animeu i feu ballar als pares.

