



RECOMANACIONS 2n (12a. SETMANA)

Hola nens i nenes de 2n!

Aquesta és l'última setmana del curs i, per això, en aquestes darreres recomanacions setmanals us proposem diferents jocs i activitats perquè repasseu algunes coses que heu après al llarg del curs.

Com ja sabeu, el 21 de juny comença l'estiu. Així que ja podeu anar preparant el banyador, la crema solar i les xanquetes i, com diu la cançó, a l'estiu, salta, canta, balla i riu.

Una abraçada ben forta,

Mestres de 2n



CATALÀ

És l'hora d'observar el vostre entorn!

Feu una llista de noms d'objectes que tingueu a casa i que continguin les grafies (vol dir el mateix que lletres) següents: J /G /BR / PL/ CL. No fa falta que la paraula comenci per aquestes lletres, sinó que es poden trobar al mig d'aquestes:

Exemple: **b**rossa o **p**lanxa / una paraula porta la grafia BR i l'altra PL.

En un full en blanc fes 4 columnes i classifica les paraules que hakis pensat !

CONeixEMENT DEL MEDI

Posa't a prova amb l'activitat "El poble i la ciutat".



<http://www.text-lagalera.cat/interact//Tram1/medi.html>

Troba a la sopa de lletres el nom de 4 eines i de 4 màquines.

2 **Conocimiento del Medio** ANAYA

HERRAMIENTAS

MÁQUINAS

Q O B L C E O V E O F
I C O C H E S Q I T R
M G G T E T B I V F P
Q P D H R E L O J O A
N O L T I J E R A S L
X L R I S Q H Q F G A
H E A I M B P A L A N
N A M F O C I O H F C
M A R T I L L O L O A
O V F N U N A F U Z I
E A B R E L A T A S U

Solución

EJEMPLO

http://www.ceipjuanherreraalcausa.es/Recursosdidacticos/SEGUNDO/datos/03_cmedio/03_Recursos/actividades/06/act1.htm

El nostre amic Camaleó ens recorda en aquest vídeo quines són les parts d'una planta. Mira'l amb atenció i a continuació fes la següent activitat



https://www.youtube.com/watch?v=zIDVm8_aLDI

http://www.ceipjuanherreraalcausa.es/Recursosdidacticos/SEGUNDO/datos/03_cmedio/03_Recursos/actividades/04/act1.htm

Repasa tot el que has après sobre els aparells: digestiu, respiratori i circulatori.

2 **Conocimiento del Medio** ANAYA

El aparato digestivo ● trituran los alimentos.
Los alimentos ● transforma los alimentos.
Los dientes y la lengua ● se hace la digestión.
En el estómago ● entran por la boca.

2 **Conocimiento del Medio** ANAYA

El aparato respiratorio ● llega a los pulmones.
El aire se toma por la nariz y ● por la boca.
El aire respirado se expulsa ● se encarga de la respiración.

2 **Conocimiento del Medio** ANAYA

El aparato circulatorio se encarga ● y las sustancias nutritivas.
El órgano principal del aparato circulatorio ● de repartir la sangre por el cuerpo.
La sangre lleva el oxígeno ● es el corazón.

http://www.ceipjuanherreraalcausa.es/Recursosdidacticos/SEGUNDO/datos/03_cmedio/03_Recursos/actividades/01/act6.htm

http://www.ceipjuanherreraalcausa.es/Recursosdidacticos/SEGUNDO/datos/03_cmedio/03_Recursos/actividades/01/act7.htm

http://www.ceipjuanherreraalcausa.es/Recursosdidacticos/SEGUNDO/datos/03_cmedio/03_Recursos/actividades/01/act8.htm

Ajuda en Doll en aquesta missió i aprèn a estalviar energia.



http://www.gencat.cat/mediamb/joc_endoll/popup.htm

MATEMÀTIQUES

PROPOSTA MANIPULATIVA


Vols jugar amb la pasta o llegum? (macarrons, llacets, espirals, cigrons...): doncs fes sumes, restes i seriacions. Per exemple: pots sumar desenes posant 10 macarrons dins un pot iogurt (Danone), si fas el 40, hauràs d'omplir 4 Danones... Exemple de resta: Si tinc 14 macarrons i n'agafó 8. Quants macarrons em queden? o si tinc 35 macarrons i 14 espaguetis, quants macarrons més tinc que espaguetis?...i així anar fent.

MATEMÀTIQUES AMB PASTA DE COLORS

Aquesta setmana us presentem una sèrie d'activitats que podeu fer amb pasta de colors. Totes les activitats posen en joc destreses matemàtiques i de raonament i estan graduades per ordre de dificultat. Els nivells a qui van dirigits van des d'Educació Infantil fins a Educació Primària.

Què necessitem?

Solament fa falta un assortiment de pastes de colors de diferents formes. Per exemple: macarrons, hèlixs, tulipes, espirals, petxines....



Previ: Llencem dins un recipient gran els quatre tipus de pasta que hàgim triat i remenem perquè es barregin.



Activitat 1: Manipular, observar, classificar

Aquesta activitat és molt senzilla. L'únic que farem és oferir a cada nen un bon grapat de pasta barrejada. Podem agafar-la amb un cullerot o un cassó petit. Deixem que els nens observin la pasta i la manipulin una estona lliurement. Després d'un temps, els preguntem: Són iguals totes les peces ? Com podríem ordenar-les ?

Això els incitarà a classificar-les: o bé per la forma:



o bé pel color:



Activitat 2: Fer patrons





Mostrarem als infants patrons fets amb els diferents tipus de pasta perquè els reproduixin i continuïn la sèrie. Els patrons poden tenir diferents nivells de dificultat.



Podem també fer formes geomètriques, mandales, etc..







Per cada peça han d'omplir amb un color cada filera segons el tipus de pasta corresponent. D'aquesta forma la plantilla resultant serà com un diagrama de barres..

	X	X	X	X								4
	X	X	X	X	X	X						6
	X	X	X									3
	X	X	X	X	X							5

Una vegada que tots els infants han omplert les seves plantilles, poden comparar entre els diferents membres de la família les quantitats de cada tipus de pasta que tenen.

Activitat 6: Quinto (=Bingo)

Per fer aquesta activitat necessitem també un dau i unes targetes que podem elaborar nosaltres mateixos.

		Bingo Pasta
	3	
	7	
	9	
	5	

L'objectiu del joc es completar la tarja. Llavors, es tira el dau per torns i s'agafen tantes peces de pasta com indica el número que ha sortit. Cada participant ha de que decidir, en cada tirada, quin tipus de pasta vol posar a la tarja. Aquesta decisió implica realitzar càlculs de suma i resta. Guanya el primer/a que aconsegueix omplir la seva tarja..

Activitat 7: Llista de la compra

Per aquesta activitat necessitem peces que representin "diners" o diners reals. Podem utilitzar, per exemple cigrons. I també hem d'elaborar una llista de preus. Aquí teniu un exemple:

Lista de precios			
	1 €		2 €
	3 €		4 €

L'activitat consisteix en fer una llista de la compra i calcular, d'acord amb la llista de preus, la quantitat de diners que necessitem per pagar.

Per exemple, en aquesta llista de la compra:

Lista de la compra



Col·loquem els cigrons que necessitem d'acord a la llista de preus:

comptem el total de diners o cigrons. Els nens/es poden muntar una paradeta de mercat i jugar a comprar/vendre a partir d'aquesta activitat.

Graduar la dificultat

Encara que moltes d'aquestes activitats estan dissenyades per l'etapa d'Educació Infantil, et permeten augmentar el nivell de dificultat per adaptar-les al nivell de cada infant.

L'activitat de fer patrons pot ampliar-se tant com es vulgui.

La pasta de colors és un material molt atractiu amb el què podem convidar a crear composicions sorprenents.

L'activitat de fer estimacions pot augmentar-se la dificultat afegint un nombre més gran de peces que s'hagin d'agafar. A més a més de que fer estimacions és més difícil, el comptatge de quantitats més grans també permetrà /motivarà a buscar estratègies per a comptar d'una manera més ràpida: comptar de 2 en 2, agrupar les peces de deu en deu...

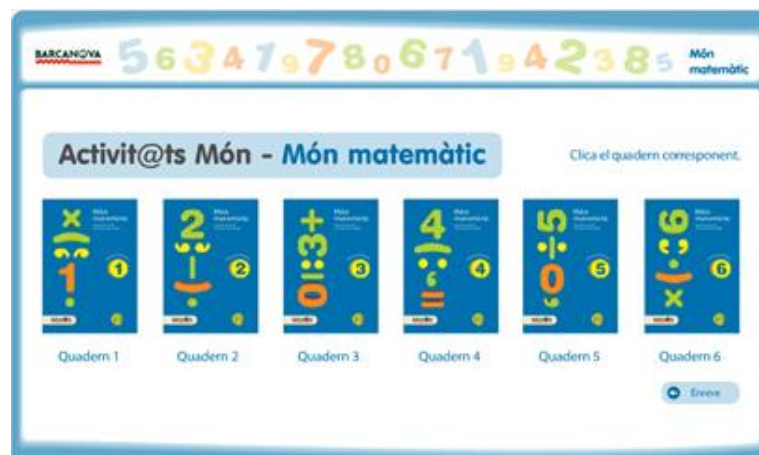
El joc del bingo està ja plantejat per als primers cursos de primària. Es pot complicar fent que els números o assolir siguin de l'ordre de les desenes o centenes i incorporant un altre dau a la tirada. Es determina, llavors, que la tirada d'un dau es multiplica per 10, mentre que l'altre dau segueix representant unitats.

Per últim, la llista de la compra pot augmentar de dificultat si substituïm els cigrons pel seu número corresponent. El càlcul del resultat implicarà el coneixement de les taules de multiplicar. Es pot anar pujant la dificultat tant com es vulgui incorporant: preus amb xifres més grans, utilitzant diners reals per fer el pagament.

Esperem que pugueu treure força profit de les propostes i, sobretot, que passeu moltes estones jugant i aprenent.

PROPOSTA ACTIVITATS I JOCS INTERACTIUS

Entra al "Món matemàtic" i fes totes les activitats dels quaderns 1 i 2.



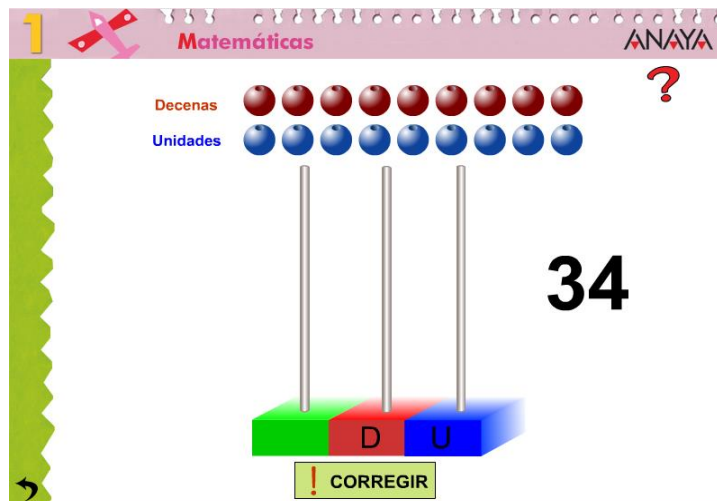
<https://www.espaibarcanova.cat/activitats-mon/index.html>

Diverteix-te jugant a aquests jocs i repassa tot el que hem treballat a classe.



<http://www.text-lagalera.cat/interact/Tram1/matematiques.html>

Compta desenes i unitats per formar la quantitat que s'indica.



https://www.ceipuanherreraalcausa.es/Recursosdidacticos/PRIMERO/datos/02_Mates/03_Recursos/03_t/actividades/numeros/02.htm

Comprova quant saps sobre les figures geomètriques.



<http://www.waace.org/sabemos/indiceformas.htm>

EDUCACIÓ FÍSICA

Hola família!

Ja som a l'última setmana de propostes o activitats per poder fer. I posarem una mica d'alegria (tot torna poc a poc a la normalitat) així que us proposem un ball.

En aquest ball haurem de moure totes les parts del cos.
Vinga!!! Comencem!!!

El ball és: "EL BAILE DEL CUERPO"

Aquest teniu el link /l'enllaç:

<https://www.youtube.com/watch?v=z6DoPp-LkTA>



A veure si els animeu i feu ballar als pares !

Una abraçada,

Simeó

ESCACS

Partides de peons i taps

Jugarem a fer partides de peons i de taps.

Exercici 1

Posarem el 8 peons negres a la posició d'inici. Els peons blancs també.

Col·locarem uns quants taps (altres elements o botons...) a l'escaquer.

Els peons poden capturar els taps (tots valen igual) i també els peons del contrari.

Els taps no es poden moure.

Al final de la partida es sumen els punts de tots els elements capturats. Tots valen 1 punt.

La partida acaba quan un dels dos jugadors no pot tirar.

Guanya qui aconsegueix capturar més punts



Exercici 2

Farem el mateix procediment que en l'activitat anterior, però els taps tenen diferent valor.

Els valors de les peces capturades és el següent:

Els peons valen 1 punt.

Els taps vermells valen 2 punts.

Els taps blaus valen 2 punts.

Coronar un peó val 5 punts.

Al final de la partida sumarem els punts de tot el que hem capturat.

La partida acaba quan un dels dos jugadors no pot tirar.

Guanya qui aconsegueix capturar més punts.

- o - o - o - o -

Us recomano anar fent algunes de les activitats de les següents webs:


<http://www.educachess.org>

<http://ajedrezalaescuela.org>

<http://chesskid.com/es/>

www.123ajedrez.com

www.kidchess.com



Trobareu diferents activitats per jugar i reforçar els continguts que s'han treballat i après durant aquest curs 2019-2020.

Salut i escacs!

Anna Barrocal: abarroca@xtec.cat





Recomanacions MÚSICA 1r, 2n i 3r

ESTRELLES DEL ROCK!

Hola nens i nenes. Avui ens convertirem en estrelles del Rock... i tocarem la bateria!
Esteu preparats?
Us explico una mica com funciona.

Quan entrem a l'aplicació, ens sortirà aquesta bateria.

A sota de tot, on diu "**presets 1,2,3**", si anem picant amb el ratolí a sobre de cada número, sonarà un ritme diferent que ja està enregistrat. Són exemples.



I ara...ja podeu començar.
Si aneu prement cadascun dels números del teclat de l'ordinador, s'activarà cada instrument de la bateria.

CASTELLANO:

- Diviértete con el cuento "El soldadito de plomo" y sus juegos:



<https://clic.xtec.cat/projects/soldates/jclic.js/index.html>

- Aquí tienes una actividad con diferentes *cuentos* para leer y preguntas:



<https://clic.xtec.cat/projects/colec1/jclic.js/index.html>

- En este juego aprenderás algunos *dichos* (dites) en castellano y harás puzzles:

SEPTIEMBRE	EN	Y	LA ESCUELA
LLEGA	NOS	COMIENZA	LA FRUTA

<https://clic.xtec.cat/projects/dichos/jclic.js/index.html>

- Canta la canción "Había una vez un barquito chiquitito", ¿la conocías?:



https://www.youtube.com/watch?v=-vNV_gjBZk

ENGLISH:

Aquesta setmana, com a última recomanació d'anglès , he pensat fer un repàs d'alguns dels continguts més importants del curs. Ho farem a través de links i de cançons ja apreses durant el curs:

Vídeos

MY BEDROOM



<https://www.youtube.com/watch?v=UUADD6J07cU>

THE BODY



<https://www.youtube.com/watch?v=SUt8q0EKbms>

Songs

THE NUMBERS



<https://www.youtube.com/watch?v=0VLxWIHRD4E>



<https://www.youtube.com/watch?v=bGetqbqDVaA>

THE COLOURS



<https://www.youtube.com/watch?v=YyFLBTTAbSE>

DAYS OF THE WEEK



<https://www.youtube.com/watch?v=36n93jvjkDs>

THE MONTHS OF THE YEAR




<https://www.youtube.com/watch?v=Fe9bnYRzFvk>

HELLO!!!



<https://www.youtube.com/watch?v=gghDRJVxFxU>

THE TOYS



<https://www.youtube.com/watch?v=8-SWzpdcl6E>

SCHOOL SUPPLIES



https://www.youtube.com/watch?v=hjFaqDNUVFo&list=RDhjFaqDNUVFo&start_radio=1

JClic Activities



<https://clic.xtec.cat/projects/english2/jclic.js/index.html>