

RECOMANACIONS P3 (10a SETMANA)

FAMÍLIES, US RECORDEM QUE PODEU UTILITZAR EL CORREU DE LA CLASSE PER COMUNICAR-VOS AMB LES TUTORES I ENVIAR FOTOS I ARXIUS DE LA REALITZACIÓ DE LES ACTIVITATS RECOMANADES.

PENSEU EN ESCRIURE EN "L'ASSUMPTE" I EL TEXT DEL CORREU EL NOM I COGNOMS DE L'ALUMNE/A.

EL CORREU DE LA CLASSE DE P3 ÉS gloria@generalprim.cat

(EN AQUEST CORREU ESTEU EN CONTACTE AMB LES DUES TUTORES:
LA GLÒRIA I LA MARIA)

GRÀCIES PER LA VOSTRA

PROPOSTA DE LÒGICA MATEMÀTICA MANIPULATIVA

EL CONEIXEMENT LÒGIC-MATEMÀTIC ÉS BÀSIC PER AL DESENVOLUPAMENT COGNITIU DELS INFANTS. L'ETAPA DELS 0 A 6 ANYS ÉS LA MÉS IMPORTANT PER A L'ESTRUCTURACIÓ DE CONEIXEMENTS PREVIS. MITJANÇANT LA MANIPULACIÓ DE MATERIALS ELS INFANTS ES CONVERTEIXEN EN EXPLORADORS I EXPLORADORES. VAN CONSTRUIR EL SEU PROPI CAMÍ CAP A L'APRENTATGE.

LES MATEMÀTIQUES MANIPULATIVES AJUDEN A ACONSEGUIR UNA MAJOR MOTIVACIÓ, UN APRENTATGE MÉS ATRACTIU PER ALS NENS I NENES. HAN DE SER VISTES COM UN JOC, RECURS IMPRESCINDIBLE PER A UN APRENTATGE ACTIU, FUNCIONAL I SIGNIFICATIU.

QUÈ NECESSITAREM?

- BASTONETS PER A LES ORELLES O BRANQUETES D'ARBRE
- COLORS (PINTURA, RETOLADORS, CERES ...) PER A PINTAR-LOS
- FULLES PER A DIBUIXAR ELS MODELS

COM HO FAREM?

1- L'ADULT HA DE PINTAR ELS BASTONETS PER A LES ORELLES AMB COLORS DIFERENTS EN AMBDÓS EXTREMS. PER EXEMPLE:



2- L'ADULT HA D'ELABORAR DIVERSOS MODELS AMB ELS BASTONETS ALS FOLIS, AMB DIFERENTS DISTRIBUCIONS D'AQUESTS. PER EXEMPLE:



3- L'INFANT HA DE REPRODUIR UN MODEL FET A PARTIR DE BASTONETS PER A LES ORELLES, FIXANT-SE EN EL COLOR DE CADA EXTREM I LA POSICIÓ D'AQUESTS. PER EXEMPLE:



PINTEM AMB GLAÇONS

EXPERIÈNCIA SENSORIAL I CREATIVA EN LA QUAL, A PART DE PASSAR-HO MOLT BÉ ESTIMULAREM ELS SENTITS I LA SENSACIÓ DE FRED ALS DITS DELS INFANTS!

QUÈ NECESSITAREM?

- AIGUA
- COLORANT (SI ÉS COLORANT ALIMENTARI PODRAN EXPERIMENTAR AMB EL GUST)
- I CAP AL CONGELADOR!

COM HO FAREM?

- 1- S'HAN DE CONGELAR ELS GLAÇONS.
- 2- QUAN ESTIGUIN LLESTOS, JA PODEM COMENÇAR LA PROPOSTA.
- 3- HEU DE FACILITAR A L'INFANT UN FOLI/CARTÓ.
- 4- I JA PODEM COMENÇAR A EXPERIMENTAR I PINTAR!
- 5- PREGUNTES QUE PODEU ANAR PLANTEJANT ALS INFANTS: COM ÉS EL GLAÇÓ? ÉS FRED/CALENT? QUE LI PASSA AL CAP D'UNA ESTONA QUAN EL TENS A LA MÀ? ES BARREGEN ELS COLORS DELS GLAÇONS?
- 6- HI HA UN MUNT DE POSSIBILITATS PER DESCOBRIR! GAUDIU MOLT DE LA PROPOSTA I ENVIEU-NOS FOTOGRAFIES DE LES PROPOSTES.



PARAULES I OBJECTES

CONSCIÈNCIA FONOLÒGICA. RELACIONS PARAULES AMB EL SEU OBJECTE.

QUÈ NECESSITAREM?

AQUEST FULL QUE HI HA A CONTINUACIÓ I COLORS.

COM HO FAREM?

ELS PARES LLEGIREU LES PARAULES ASSENYALANT CADA PARAULA QUE LLEGIU AMB EL DIT.

FEU ADONAR A L'INFANT DE LA PARAULA QUE ESTEU LLEGINT.

HI HA UNA LLETRA DE COLOR VERMELL QUE ÉS LA QUE COMENÇA, DIGUEU QUE ES FIXIN BÉ, POTSER HI TROBEN RELACIONS, PER EXEMPLE COM LA DE LA MAMA O UN NEN DE LA CLASSE...

AMB EL DIT, HAN D'ASSENYALAR ON ES TROBA L'OBJECTE QUE HEU LLEGIT I DESPRÉS AMB EL COLOR FAN UNA RATLLA DES DE LA PARAULA FINS L'OBJECTE.


QUAN JA TENEN ELS QUATRE OBJECTES RELACIONATS AMB LA SEVA PARAULA, HO PODEN PINTAR LLIUREMENT.

PER ÚLTIM, ESCRIUEN LLIUREMENT EL SEU NOM I NO US OBLIDEU D'ENVIAR-HO!


GOT




SOL



PEDRA



COTXE



NOM:

JOCS INTERACTIUS

LECTOESCRITURA. COMPRESIÓ LECTORA.

QUÈ NECESSITAREM?

QUALSEVOL DISPOSITIU ELECTRÒNIC AMB CONNEXIÓ A INTERNET : TABLET, ORDINADOR, MÒBIL...
SEGUIU L'ENLLAÇ QUE TENIU A CONTINUACIÓ I US CONDUIRÀ A UNA FITXA INTERACTIVA, O BÉ,
CLIQUEU A SOBRE DE LES PARAULES [FITXA INTERACTIVA](#) SE US OBRIRÀ UNA FOTOGRAFIA, CLIQUEU
AL DAMUNT I US CONDUIRÀ A LA FITXA-JOC.

<https://es.liveworksheets.com/zk332468vu>

COM HO FAREM?

CLIQUEU A SOBRE DEL PLAY DE CADA FRASE, DESPRÉS D'ESCOLTAR L'ÀUDIO, EL NEN HA DE MARCAR
L'OBJECTE AMB EL QUE ESTÀ RELACIONAT.

QUAN ACABIN, MARQUEU " TERMINADO" I SE US OBRIRÀ UN DESPLEGABLE, CLIQUEU A SOBRE DE
"ENVIAR MIS RESPUESTAS A MI PROFESORA":

¿Qué quieres hacer ahora?



Comprobar mis respuestas



Enviar mis respuestas a mi profesor/a

¿Qué quieres hacer ahora?



Comprobar mis respuestas



Enviar mis respuestas a mi profesor/a

NOM DEL NEN, CURS P3, ASSIGNATURA NO
CAL I EL EMAIL NOSTRE.

Introduce tu nombre completo:

Curso/nivel:

Asignatura:

Introduce el email o código clave de tu profesor/a:

Enviar

MOLTES GRÀCIES!