

RECOMANACIONS P5 SETMANA 6

Famílies, volem informar-vos que hem creat un correu electrònic per la classe de P5. Aquest correu és un recurs més per la comunicació entre l'escola i la família.

En primer lloc us demanem que envieu un correu al correu de la classe presentant-vos i comentant qui sou. En aquest correu de presentació escriviu a "l'assumpte" el nom i cognom del vostre fill/a.

Després d'haver-vos presentat, a partir d'aquesta setmana mitjançant aquest correu us podreu comunicar amb la tutora i enviar fotos i arxius de la realització de les activitats recomanades. Així doncs, el correu servirà a partir d'ara perquè la tutora pugui fer un contacte i seguiment dels vostres fills/es.

El correu de la classe de **P5** és **carmef@generalprim.cat**


Gràcies per la vostra col·laboració.

HOLA, NENES I NENS DE LA CLASSE DEL MAR!!!!

La setmana passada us vaig deixar la cançó " Els animals del mar", aquí torno a deixar l'enllaç perquè la torneu a escoltar i la pugueu cantar.

<https://www.youtube.com/watch?v=DOWkexpFdvU>

A la classe teniem 3 taules, la taula dels taurons, la taula del cavallet de mar i la taula de les foques, que us sembla si aprenem coses d'aquests 3 animals del mar? Us proposo treballar cada setmana un animal diferent, què us sembla començar pel tauró?, Doncs som-hi!!!



ACTIVITATS:

1- ELS TAURONS

A casa podeu buscar informació sobre els taurons, si teniu contes, a Google, preguntant al pares o germans...

Jo us deixo aquí dos vídeos molt interessants que us poden ajudar a conèixer millor els taurons.

<https://www.youtube.com/watch?v=joOytHwgemw>

<https://www.youtube.com/watch?v=nvb4Or-TLOk>



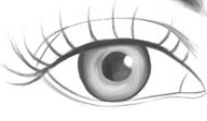


2- JOC DEL TAURÓ




Juga i aprèn.






<https://clic.xtec.cat/projects/tauro/jclic.js/index.html>







3- VOLS DESCOBRIR LA PARAULA SECRETA?

Escriu la primera lletra de cada dibuix i descobriràs la paraula secreta.







				

4- JOC DE LES FAMILLES DE PARAULES

Per jugar necessitarem un dau, un llapis i un full dividit en 6 parts.

A cada part escriurem el nom d'una família de paraules i dibuixarem una cara del dau per ex:



ANIMALS 	FLORS 	JOGUINES 
MENJAR 	VEHICLES 	ROBA 

Llença el dau, compta els puntets i segons el número que surti pensa una paraula de la família que toqui. Pots escriure les paraules amb lletra de pal o lligada dins l'espai corresponent. Pots jugar amb algun familiar i serà més divertit, a veure qui pensa més paraules!

5- COMPTEM?

Del 10 al 20

Fes una tira repetint el número 10 deu vegades així:




Escriu els números en trossets de paper i col·loca'ls per formar els números fins al 19, també pots fer del 20 al 29, 30 al 39...

5- JUGUEM AMB LES SUMES

Clica a l'enllaç:

<https://clic.xtec.cat/projects/sumes/jclic.js/index.html>

6- FEM CONSTRUCCIONS



Mira que pots fer amb tubs de paper higiènic i trossos de cartró.

Si no tens pintura per decorar no passa res, també pots decorar els tubs dibuixant amb retoladors o colors, si tens gomets o enganxines també quedarà molt bé, fes servir la teva imaginació!

Amb les tisores també podràs donar forma

als cartrons,
triangles, cercles,
quadrats,
rectangles...



7- I PER ACABAR A BALLAR!!!

Ballem com els taurons amb la cançó:

Baby Shark Dance



<https://www.youtube.com/watch?v=XqZsoesa55w>

Recorda, llegeix cada dia una estona!!