

## RECOMANACIONS P4 9a SETMANA

FAMÍLIES, US RECORDEM QUE PODEU UTILITZAR EL CORREU DE LA CLASSE PER COMUNICAR-VOS AMB LA TUTORA I ENVIAR FOTOS I ARXIUS DE LA REALITZACIÓ DE LES ACTIVITATS RECOMANADES.

PENSEU EN ESCRIURE EN “L’ASSUMPTTE” I EL TEXT DEL CORREU EL NOM I COGNOMS DE L’ALUMNE/A.

EL CORREU DE LA CLASSE DE P4 ÉS:

**[magdab@generalprim.cat](mailto:magdab@generalprim.cat)**

GRÀCIES PER LA VOSTRA COL·LABORACIÓ

## 1. JOC EN FAMÍLIA

### EL JOC D'AQUESTA SETMANA ES DIU "TROBA EL TRESOR"



AQUEST JOC CONSISTEIX EN AMAGAR UN OBJECTE O TRESOR PEL MENJADOR. MENTRE L'ALTRE JUGADOR, QUE SERÀ EL PIRATA, ES TAPA ELS ULLS.

QUAN EL TRESOR JA ESTÀ AMAGAT EL PIRATA ES DESTAPA ELS ULLS I HA DE TROBAR L'OBJECTE AMAGAT.

L'ALTRE JUGADOR POT DONAR-LI LES SEGÜENTS PISTES:

- SI S'ALLUNYA DEL TRESOR DIRÀ... FRED, FRED!
- SI S'APROPA AL TRESOR DIRÀ...CALENT, CALENT!

QUAN TROBEU EL TRESOR PODEU CANTAR I BALLAR LA CANÇÓ DELS PIRATES, QUE DE BEN SEGUR RECORDAREU.

<https://www.youtube.com/watch?v=KEMPzVCLjZg&vl=ca>



## 2. CONTE: EL PASTOR MENTIDER

<https://www.youtube.com/watch?v=knapVNeJLBE>



ESCOLTA EL  
RESPON A LES SEGÜENTS PREGUNTES:

CONTE AMB ATENCIÓ I

- COM ES DIU EL NOI?
- DE QUÈ TREBALLAVA?
- QUÈ MENGEN LES OVELLES?
- ERA VERITAT QUE VENIA EL LLOP?
- ELS PAGESOS ESTAVEN CONTENTS AMB LES BROMES D'EN PERE?
- AL FINAL QUE VA PASSAR?
- PODEM DIR MENTIDES?

**RETORN OPCIONAL** : PODEU RESPONDRE ORALMENT O, SI VOLEU, PODEU ESCRIURE LES RESPOSTES EN UN FULL I ENVIAR LA FOTO AL CORREU. (LES FAMÍLIES ESCRIUEN LES PARAULES I ELS NENS/ES LES COPIEN EN UN FULL)

### 3. PARAULES AMB LA P

LLEGEIX, DIBUIXA I COPIA AQUESTES PARAULES QUE COMENCEN AMB LA P COM PERE.


POP	PEU
-----	-----

PI	PAPA
-----	-----

**RETORN** : FES UNA FOTO I ENVIA-LA AL CORREU.

#### 4. EXPERIMENTEM AMB COTXES I RAMPES

NECESSITEM COTXES I CAPSES QUE TINGUEM PER CASA.  
CONSTRUÏM DIFERENTS RAMPES AMB LES CAPSES DE  
CARTRÓ. JO HE CONSTRUÏT AQUESTES DUES:



PRIMER ANEM EXPERIMENTANT LLIUREMENT UNA ESTONETA FENT  
RODAR ELS COTXES PER LES RAMPES.

DESPRÉS ANEM DESCOBRINT QUE COM MÉS INCLINADA ÉS LA RAMPA  
MÉS RÀPID BAIXEN ELS COTXES.

PER ACABAR PODEM MEDIR EL RECORREGUT QUE HA FET CADA  
COTXE. PODEM UTILITZAR LES MANS I MEDIR A PAMS.


**RETORN** : FES UNA FOTO I ENVIA-LA AL CORREU.

## 5. L'ÀBAC

CONSTRUIREM, AMB AJUDA DE LA FAMÍLIA, UN ÀBAC.


ÉS MOLT FÀCIL NOMÉS NECESSITEM UN PENJA-ROBES I AGULLES D'ESTENDRE. PODEM FER UN ÀBAC AMB 5 O UN ÀBAC AMB 10 AGULLES, COM VOSALTRES VULGUEU.

### ÀBAC DE 5 AGULLES




POSAREM TOTES LES AGULLES A LA PART ESQUERRA.


QUAN LA FAMÍLIA DIGUI, PER EXEMPLE, "**TRES**" EL NEN/A HA DE DESPLAÇAR CAP A LA DRETA TRES AGULLES.



### ÀBAC DE 10 AGULLES



POSAREM TOTES LES AGULLES A LA PART ESQUERRA.



QUAN LA FAMÍLIA DIGUI, PER EXEMPLE, “**CINC**” EL NEN/A HA DE DESPLAÇAR CAP A LA DRETA CINC AGULLES.

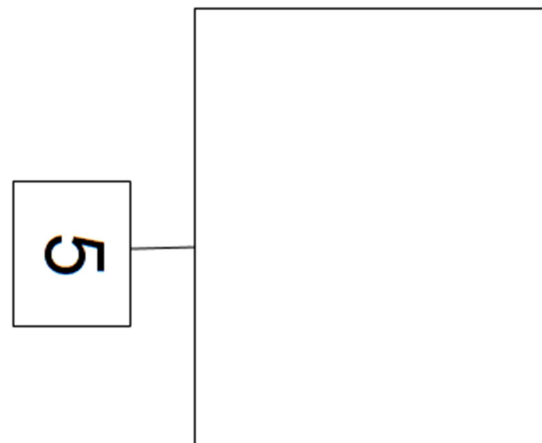
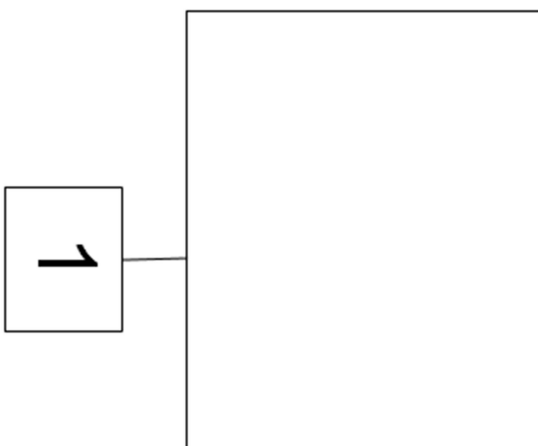
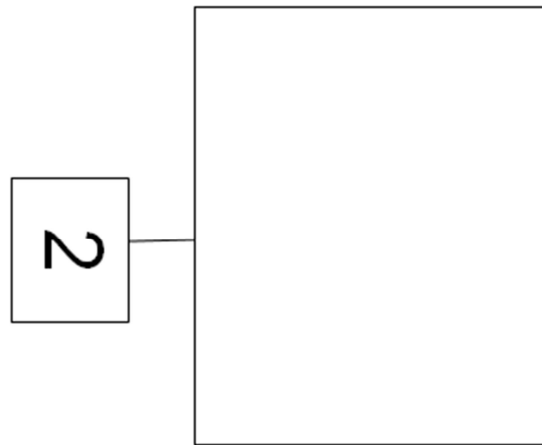
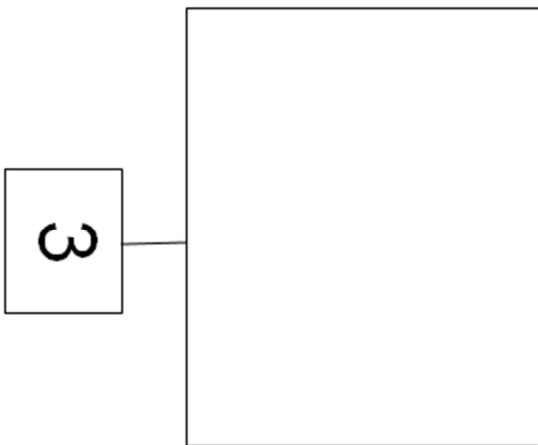
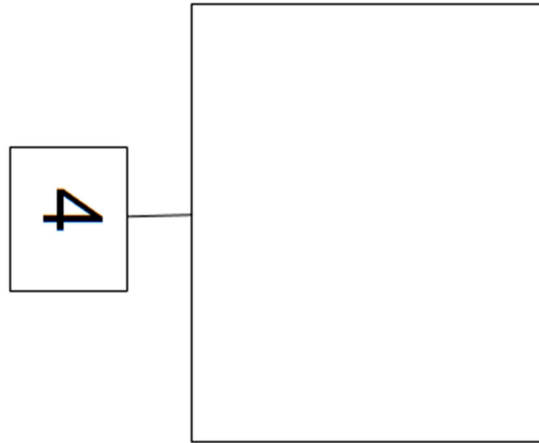
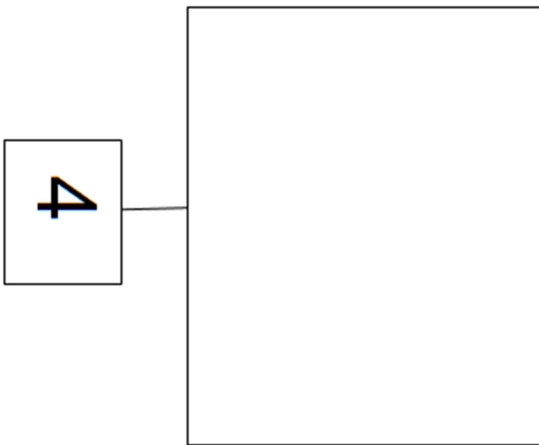
I AIXÍ ANAR PRACTICANT AMB TOTS ELS NÚMEROS UNA MIQUETA.  
AQUÍ US DEIXO UN JOC DE L'EDU365 PER A PRACTICAR LA QUANTITAT  
**RETORN** : FES UNA FOTO I ENVIA-LA AL CORREU.

<https://clic.xtec.cat/projects/comptar/jclic.js/index.html>

**3** comptar  
Els nombres de l'1 al 9 **5**  
8  
Activitats creades per Dina Abizanda  
CEIP L'Alzina (Molins de Rei)  
dabizand@pie.xtec.es

## 6. FES TANTS DIBUIXOS COM DIU EL NÚMERO

**RETORN** : FES UNA FOTO I ENVIA-LA AL CORREU.





# VALORS




ESTEM EN PLENA **PRIMAVERA** I JA FA **CALORETA**.

QUAN ARRIBA LA PRIMAVERA A LA NATURA HI TROBEM ANIMALONS I FLORS QUE S'HAN DE CUIDAR. RECORDA QUAN VAGIS PASSEJANT I ET TROBIS ANIMALONS NO MOLESTAR-LOS NI FER-LOS MAL. **CUIDEM LA NATURA!**

MIRA EL SEGÜENT VÍDEO DE LA PRIMAVERA

<https://www.youtube.com/watch?v=-tTjrShUmZM>

PINTA I DECORA LA PAPALLONA. SI NO TENS IMPRESSORA NO PASSA RES, DEMANA A ALGÚ DE LA FAMÍLIA QUE TE LA DIBUIXI.



DE VEGADES QUAN PLOU I SURT UNA MIQUETA EL SOL PODEM VEURE L'ARC DE SAN MARTÍ.



ESCOLTA LA SEGÜENT CANÇÓ DE L'ARC DE SAN MARTÍ

<https://www.youtube.com/watch?v=avpkt-PKu7Q>

POTS DIBUIXAR I PINTAR EL TEU PROPI ARC DE SAN MARTÍ EN UN FULL O COMPLETAR AQUEST PINTANT ELS CERCLES DELS DIBUIXOS DEL COLOR QUE LI TOCA.

