

RECOMANACIONS P5 SETMANA 5

FAMÍLIES, US RECORDEM QUE PODEU UTILITZAR EL CORREU DE LA CLASSE PER COMUNICAR-VOS AMB LA TUTORA I ENVIAR FOTOS I ARXIS DE LA REALITZACIÓ DE LES ACTIVITATS RECOMANADES.

PENSEU EN ESCRIURE EN “L’ASSUMPTE” I EL TEXT DEL CORREU EL NOM I COGNOMS DE L’ALUMNE/A.


EL CORREU DE LA CLASSE DE P5 ÉS **carmef@generalprim.cat**

GRÀCIES PER LA VOSTRA COL·LABORACIÓ.

HOLA, NENS I NENES DE LA CLASSE DEL MAR!!!!

US ENRECORDEU DE LA TAULA DEL CAVALLET DE MAR DE LA NOSTRA CLASSE?

DONCS AQUESTA SETMANA US PROPOSO APRENDRE COSES NOVES I MOLT INTERESSANTS SOBRE "EL CAVALLET DE MAR".



PER COMENÇAR UNA CANÇÓ AMB MOLTA MARXA, PER ESCOLTAR I PER BALLAR!!

<https://www.youtube.com/watch?v=0VVTNqghM1JM>

ACTIVITATS

1- ANEM A LLEGIR

CLIQUEU L'ENLLAÇ I AMB AJUDA DELS PARES O GERMANS GRANS
LLEGIU TOTA LA INFORMACIÓ SOBRE ELS CAVALLETS DE MAR.

<https://es.slideshare.net/dalmaucarles/projete-dels-cavallets-de-mar>

ARA LLEGEIX LES FRASES I DIGUES SI ÉS VERITAT **V** O FALS **F** A
VEURE SI ETS UN EXPERT EN CAVALLETS DE MAR!!

Els cavallets de mar són peixos.	<input checked="" type="checkbox"/> V
No viuen en aigües calentes.	<input type="checkbox"/>
Tenen la pell suau.	<input type="checkbox"/>
Són tan petits que caben a la mà.	<input type="checkbox"/>
El seu cap sembla un elefant.	<input type="checkbox"/>
No neixen d'ous	<input type="checkbox"/>
Mengen animallets molt petits.	<input type="checkbox"/>
No tenen dents	<input type="checkbox"/>

Saben girar un ull a cada costat.	
S'agafen amb la cua a les algues.	

2- INVESTIGA!!

EL CAVALLET DE MAR TÉ UNA BOSSA A LA PANXA ON LA FEMELLA POSA ELS OUS PERQUÈ ES QUEDIN ALLÀ FINS QUE NEIXIN. **QUIN ALTRE ANIMAL TÉ TAMBÉ UNA BOSSA A LA PANXA PER PORTAR LES SEVES CRIES?**

QUAN TINGUIS LA RESPOSTA ESCRIU UN EMAIL AL NOSTRE CORREU ELECTRÒNIC, carmef@generalprim.cat.
ESPERO LES VOSTRES RESPOSTES!!



3- JUGUEM!

CLICA I JUGA.

<https://clic.xtec.cat/projects/animar/jclic.js/index.html>

4- FEM UN CAVALLET DE MAR?

AMB UNS PLATS DE CARTRÓ QUE HE COMPRAT AL SUPER HE FET AQUESTS CAVALLETS DE MAR:

1-He dibuixat 2 cavallets de mar amb un llapis.



2- He resseguit amb retolador els dos cavallets de mar.



3- Els he retallat i decorat amb retoladors, fent sèries i figures geomètriques, quadrats, cercles i triangles.



4- He enganxat una canyeta per poder-los agafar i jugar.



Demana ajuda als teus pares o germans grans, així junts serà més divertit!

5- CONTE: DON CABALLITO DE MAR

CLICA I ESCOLTA AQUEST BONIC CONTE SOBRE COM EL CAVALLET DE MAR CUIDA LES SEVES CRIES.






<https://www.youtube.com/watch?v=OHGL7hZ6OkA>


6- FEM UN TANGRAM?

AMB AJUDA DELS PARES O GERMANS GRANS FAREM UN TANGRAM.

AQUÍ ET DEIXO UNES FOTOS ON ES VEU PAS A PAS COM EL PODEU FER, NOMÉS CAL UN FULL , UN LLAPIS, UN REGLE, TISORES I COLORS.



AQUI TENS ALGUNES FIGURES QUE ES PODEN FER





7- JUGUEM AL TRES EN RATLLA!



ÉS MOLT FÀCIL FER AQUEST JOC, NOMÉS CAL UN FULL O CARTOLINA PER FER EL TAULELL I UNS TAPS DE DOS COLORS PER FER LES FITXES, SI NO TENS TAPS POTS FER LES FITXES AMB PAPER O CARTOLINA.

AQUEST ÉS EL QUE HE FET JO.





ÉS MOLT FÀCIL JUGAR, PERÒ HAS DE SER RÀPID PENSANT!
HEU DE SER DOS JUGADORS, ANEU COL·LOCANT LES FITXES O
TAPS D'UN EN UN INTENTANT FORMAR UNA FILA, I ESTIGUEU
ALERTA NO DEIXEU QUE L'ALTRE JUGADOR HO ACONSEGUEIXI.
GUANYA EL JUGADOR QUE ACONSEGUEIX POSAR LES TRES
FITXES EN FILERA.




8- CAMINEM JUNTS

PER ACABAR LA CANÇÓ "CAMINEM LLUNY" DE DOCTOR PRATS,
QUE SE QUE US AGRADA MOLT!!



<https://www.youtube.com/watch?v=9iQwWp3ykRc>



VALORS

M'ENCANTA TENIR AMICS I AMIGUES I ELS CRIDO PEL SEU NOM QUAN VULL PARLAR O JUGAR AMB ELLS.

ESTÀ MOLT BÉ SALUDAR ELS AMICS I ARA QUAN SORTIM AL CARRER HO HEM DE FER DES DE LLUNY AMB LA MÀ.

AQUESTES NENS/ES HO FAN MOLT BÉ.



PINTA EL NOSTRE ESTIMAT POCOYO I MIRA COM ET SALUDA.



CONCURS AGENDA ESCOLAR

CADA ANYS L'ALUMNAT DE L'ESCOLA PARTICIPA EN EL CONCURS DE DIBUIX PER DISSENYAR L'AGENDA ESCOLAR DELS ALUMNES DE PRIMÀRIA.

AQUEST CURS TAMBÉ FAREM AQUEST CONCURS TOT I QUE SIGUI DES DE CASA.

A LA SEGÜENT IMATGE VEUREU LA INFORMACIÓ DEL CONCURS.

DISSENYEM L'AGENDA

Com cada any hem organitzat un concurs per escollir la portada de l'agenda del curs vinent!

FES UN DISSENY ORIGINAL, AMB TEMÀTICA LLIURE, UTILITZA ELS MATERIALS QUE MÉS T'AGRADIN, FES-NE UNA FOTO I ENVIA'NS-LA!

Guarda el disseny original per si ets la guanyadora o guanyador!

Fes-li una foto i comparteix-la a les xarxes de l'escola o envia-la a escolageneralprim@gmail.com.