

RECOMANACIONS P4 6a SETMANA

Famílies, volem informar-vos que hem creat un correu electrònic per la classe de P4. Aquest correu és un recurs més per la comunicació entre l'escola i la família.

En primer lloc us demanem que envieu un correu al correu de la classe presentant-vos i comentant qui sou. En aquest correu de presentació escriviu a "l'assumpte" el nom i cognom del vostre fill/a.

Després d'haver-vos presentat, a partir d'aquesta setmana mitjançant aquest correu us podreu comunicar amb la tutora i enviar fotos i arxius de la realització de les activitats recomanades. Així doncs, el correu servirà a partir d'ara perquè la tutora pugui fer un contacte i seguiment dels vostres fills/es.

El correu de la classe de **P4** és **magdab@generalprim.cat**

Gràcies per la vostra col·laboració.



1. JOC EN FAMÍLIA

A	B	C	D	E	F
					G
M	L	K	J	I	H
N					
O	P	Q	R	S	T
					U
MOLT BÉ	Z	Y	X	W	V

Aquest és el joc de “L'ABECEDARI”. Necessitem un dau i una fitxa o botó o llegum... Tirem el dau i avancem tantes caselles com indiquen els punts. Quan arribem a la casella hem de dir una paraula que tingui la lletra que ens ha tocat (aquesta lletra pot estar al començament, al mig o al final de la paraula). Posem el cronòmetre o el rellotge de sorra si no en sabem cap o repetim alguna paraula que ja s'ha dit endarrerim una casella. Si, al contrari, la paraula és correcta ens quedem a la casella i esperem que ens torni a tocar. Guanya el primer que arribi a la Z i sàpiga una paraula. Molta sort i endavant!!!

2. EL NOM

Heu d'escriure, de manera creativa, el vostre nom. No podeu utilitzar ni llapis ni colors ni retoladors. Ho heu de fer amb material divers que tingueu per casa. Aquí us deixo el meu.



3. OMBRES/LLUM


Us proposo, amb aquesta activitat, que jugueu amb les ombres.

Si teniu terrassa, balcó o simplement deixeu que us entri el sol a dins de casa. Necessiteu diferents objectes que tingueu per casa i proveu de projectar la llum del sol de tal manera que l'ombra de l'objecte es projecti sobre un full blanc.

Mireu com m'ha quedat a mi. Espero que us agradi.



Després repasseu les ombres amb retoladors.



Quan acabeu podeu intentar d'escriure el nom de cada cosa.



4. LA FRASE NEGATIVA

Observa aquestes imatges i contesta oralment a les preguntes que et llegirà el teu pare o mare.

QUINS D'AQUESTS ALIMENTS **NO** ÉS UNA FRUITA?



QUIN DIBUIX **NO** ÉS UNA PART DEL COS?




QUIN DIBUIX **NO** ÉS UN ALIMENT?



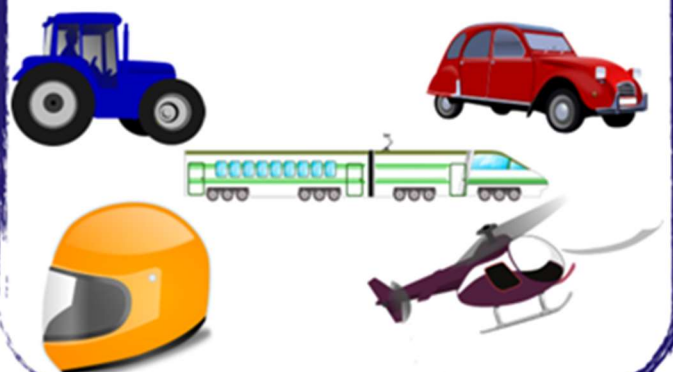
QUIN DIBUIX **NO** ÉS UN ANIMAL?



QUIN ALIMENT **NO** ES PELA ?



QUIN DIBUIX **NO** ÉS UN MITJÀ DE TRANSPORT ?



5. REPTES

Demana que et llegeixin els reptes, fixa't en les fotos, pensa i contesta oralment les preguntes.

REPTE P4:

Tenim un pot i 4 pius dins de la mà. Tot seguit, sense que els vegis, en poso dos a dins del pot.



Quants pius em queden a la mà?



REPTE P4:

Tinc un dau i una filera de formes geomètriques al terra. Vull avançar fins el triangle.



Quin número has de treure per arribar al triangle verd?



6. TANTS COM

Us recordeu quan posàvem el mateix nombre de peixos en una peixera com la del model?



Nosaltres, a la classe, ho fèiem amb peixeres i peixos. A casa demaneu a la família que us posin una filera amb plats de plàstic i dins diferents objectes. L'altra filera de plats ha d'estar buida perquè els/les nens/es puguin posar tants objectes com n'hi ha al plat del costat.

Al mig, entre una filera i l'altra podeu escriure el nombre d'objectes com es

veu a les fotografies.




Us deixo un enllaç d'un joc per a què practiqueu online el concepte d'equivalència.

Tants com

<http://www.penyagolosaeduca.com/ca/une-los-platos-que-tienen-igual-cantidad-de-ingredientes-1-5/>

(clica a sobre de l'enllaç)



Podeu escoltar aquesta cançó tan animada

EL CUINER <https://www.youtube.com/watch?v=SfS1-EQ9LY&feature=youtu.be>

(clica a sobre de l'enllaç)

7. FITXA NOCIÓ DE QUANTITAT

Pinta tants quadrats com animals hi ha dins dels tancats. Escriu, al final, el nombre total.



--	--	--	--	--	--	--	--	--	--	--	--	--	--	--	--	--	--	--	--



--	--	--	--	--	--	--	--	--	--	--	--	--	--	--	--	--	--	--	--








--	--	--	--	--	--	--	--	--	--	--	--	--	--	--	--	--	--	--	--



--	--	--	--	--	--	--	--	--	--	--	--	--	--	--	--	--	--	--	--



--	--	--	--	--	--	--	--	--	--	--	--	--	--	--	--	--	--	--	--





Generalitat de Catalunya
Departament d'Educació
Escola General Prim

ESCOLA
**GENERAL
PRIM**
REUS