



RECOMANACIONS P4 7a SETMANA

FAMÍLIES, US RECORDEM QUE PODEU UTILITZAR EL CORREU DE LA CLASSE PER COMUNICAR-VOS AMB LES TUTORES I ENVIAR FOTOS I ARXIS DE LA REALITZACIÓ DE LES ACTIVITATS RECOMANADES.

PENSEU EN ESCRIURE EN "L'ASSUMPTE" I EL TEXT DEL CORREU EL NOM I COGNOMS DE L'ALUMNE/A.

EL CORREU DE LA CLASSE DE P4 ÉS **magdab@generalprim.cat**

GRÀCIES PER LA VOSTRA COL·LABORACIÓ



1. JOC EN FAMÍLIA

EL JOC D'AQUESTA SETMANA ES DIU "AFINA LA PUNTERIA".



NECESSITES 5 POTS, CAPSES O PAPERERES I UNA PILOTA. PREPARA, TAMBÉ, 5 PAPERETS I ESCRIU ELS NOMBRES DE L'1 AL 5.

SITUA'T A UNS 2 METRES DE DISTÀNCIA I LLENÇA LA PILOTA TRES COPS. VÉS COMPTANT ELS PUNTS. FEU TRES RONDES DE TRES LLENÇAMENTS CADASCÚ. GUANYA QUI ACONSEGUEIX MÉS PUNTS.


SORT!!!

RONDES	JUGADOR 1	JUGADOR 2	JUGADOR 3	JUGADOR 4
RONDA 1				
RONDA 2				
RONDA 3				
PUNTUACIÓ TOTAL				


2. LÍNIES CREATIVES

NECESSITES CORDES, CINTES O CORDILLS I FULLS BLANCS O, COM JO HE UTILITZAT, UNA PISSARRA VILEDA.


PRIMER EXPERIMENTAREM AMB LES LÍNIES QUE FAN LES CORDES COM SÓN CORBES I RECTES.



DESPRÉS LES ANIREM POSANT DAMUNT DELS FULLS O DE LA PISSARRA TOT CREATANT DIBUIXOS I FORMES.



A CONTINUACIÓ INTENTEU ESCRIURE ELS NOMS DE LES FORMES PODEU COPIAR LES MEVES FORMES O INVENTAR-VOS DE NOVES.



3. RECERCA DE FORMES GEOMÈTRIQUES

EN AQUESTA ACTIVITAT HEU DE BUSCAR PER CASA OBJECTES AMB LES FORMES TREBALLADES A LA CLASSE, COM SÓN: CERCLES, QUADRATS, TRIANGLES I RECTANGLES I CLASSIFICAR-LES.

EM PODEU ENVIAR UNA FOTO AMB ELS OBJECTES DE CADA FORMA.



QUADRATS



RECTANGLES



CERCLES



TRIANGLES



US DEIXO UN ENLLAÇ PER APRENDRE MÉS COSES SOBRE LES
FORMES GEOMÈTRIQUES



<https://clic.xtec.cat/projects/figgeom/jclic.js/index.html>

(CLICAR A SOBRE)

4. CONTE: "EL GEGANT DE GUIX"



http://www.edu365.cat/primaria/catala/historic/contes_spc/gegant/index.htm

(CLICAR A SOBRE)

ESCOLTA EL CONTE AMB ATENCIÓ I CONTESTA LES SEGÜENTS PREGUNTES:

(POTS CONTESTAR-LES ORALMENT)

- QUI SÓN ELS TRES PROTAGONISTES DEL CONTE?
- ON VIU EL GEGANT?
- A QUI ES VOLIA MENJAR EL GEGANT?
- ESTAVEN CONTENTS ELS NENS?
- A QUI ES VAN TROBAR ELS NENS?
- QUE ELS VA DONAR LA BRUIXA?
- QUINA PART DE LA CARA VAN ESBORRAR PRIMER?
- EN QUÈ ES VA CONVERTIR EL GEGANT?

QUAN ACABIS FES L'ACTIVITAT DEL CONTE QUE ES DIU:

[FES LA CARA DEL GEGANT](#)

http://www.edu365.cat/primaria/catala/historic/contes_spc/gegant/acti.htm

(CLICAR A SOBRE)



DESPRÉS POTS CREAR LES TEVES PRÒPIES CARES



[Play School - Games](https://www.abc.net.au/abcforkids/sites/playschool/games/gamebox/?game=2961398)

<https://www.abc.net.au/abcforkids/sites/playschool/games/gamebox/?game=2961398>

(CLICAR A SOBRE)

[CONSTRUEIX I PINTA EL NON](http://petitaxarxa.cat/games_swf/non/nonpeces.html)




http://petitaxarxa.cat/games_swf/non/nonpeces.html

(CLICAR A SOBRE)



5. DIBUIXA LES PARTS DE LA CARA (POTS FER DIFERENTS EXPRESSIONS: CARES CONTENTES, TRISTES, DE SORPRESA...) SI NO POTS IMPRIMIR DIBUIXA EN UN FULL NOMÉS DOS O TRES CARES GRANS.



6. MÚSICA

ELS DIJOUS, AL MATÍ, TOCA MÚSICA. REPASSAREM LA CANÇÓ QUE VAM FER L'ÚLTIMA SESSIÓ DE MÚSICA ABANS DEL CONFINAMENT.

ESTEU PREPARATS? DONCS AGAFEU UN NINO I ALHORA QUE CANTEM ANEM ASSENYALANT LES PARTS DE LA CARA.



[Les parts de la cara](#)

<https://www.youtube.com/watch?v=DbM68hpyF3U>

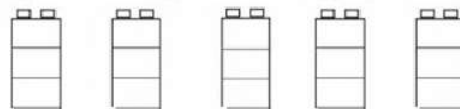
(CLICAR A SOBRE)

7. REPTE

REPTE P4:

TENIM 3 PECES DE CONSTRUCCIONS: 1 GROGA, 1 BLAVA I 1 VERMELLA.

DE QUANTES MANERES DIFERENTS PODEM CONSTRUIR UNA TORRE?




PROVA AMB LES TEVES PECES I VÉS PINTANT LES TORRES QUE ET VAGIN SORTINT. QUANTES TORRES ET SOBREN?



7. TRAÇ





VALORS


M'ENCANTA TENIR AMICS I AMIGUES I ELS CRIDO PEL SEU NOM QUAN VULL PARLAR O JUGAR AMB ELLS.

ESTÀ MOLT BÉ SALUDAR ELS AMICS I ARA QUAN SORTIM AL CARRER HO HEM DE FER DES DE LLUNY AMB LA MÀ.

AQUESTES NENS/ES HO FAN MOLT BÉ.



PINTA EL NOSTRE ESTIMAT POCOYO I MIRA COM ET SALUDA.



CONCURS AGENDA ESCOLAR

CADA ANYS L'ALUMNAT DE L'ESCOLA PARTICIPA EN EL CONCURS DE DIBUIX PER DISSENYAR L'AGENDA ESCOLAR DELS ALUMNES DE PRIMÀRIA.

AQUEST CURS TAMBÉ FAREM AQUEST CONCURS TOT I QUE SIGUI DES DE CASA.

A LA SEGÜENT IMATGE VEUREU LA INFORMACIÓ DEL CONCURS.

DISSENYEM L'AGENDA

Com cada any hem organitzat un concurs per escollir la portada de l'agenda del curs vinent!

FES UN DISSENY ORIGINAL, AMB TEMÀTICA LLIURE, UTILITZA ELS MATERIALS QUE MÉS T'AGRADIN, FES-NE UNA FOTO I ENVIA'NS-LA!

Guarda el disseny original per si ets la guanyadora o guanyador!

Fes-li una foto i comparteix-la a les xarxes de l'escola o envia-la a escolageneralprim@gmail.com.