



RECOMANACIONS P3 (7^a SETMANA)

FAMÍLIES, US RECORDEM QUE PODEU UTILITZAR EL CORREU DE LA CLASSE PER COMUNICAR-VOS AMB LES TUTORES I ENVIAR FOTOS I ARXIVS DE LA REALITZACIÓ DE LES ACTIVITATS RECOMANADES.

PENSEU EN ESCRIURE EN "L'ASSUMPTE" I EL TEXT DEL CORREU EL NOM I COGNOMS DE L'ALUMNE/A.

EL CORREU DE LA CLASSE DE P3 ÉS **gloria@generalprim.cat**

(EN AQUEST CORREU ESTEU EN CONTACTE AMB LES DUES TUTORES:
LA GLÒRIA I LA MARIA)

GRÀCIES PER LA VOSTRA COL·LABORACIÓ



EXPERIMENTACIÓ: ENS TROBEM OUS DE GEL I A DINTRE HI HA ANIMALS!!!

QUÈ NECESSITAREM?

GLOBUS D'AIGUA, ANIMALS DE PLÀSTIC PETITS (SI NO TENIU ANIMALS PODEU FER SERVIR JOGUINES PETITES), MARTELL DE FUSTA, CULLERES DE FUSTA, SAL, AIGUA I SAFATA, PER EXPERIMENTAR A DINTRE AMB TOT EL MATERIAL ESMENTAT.

COM HO FAREM?

1. S'HA D'INTRODUIR A DINTRE DELS GLOBUS ELS OBJECTES/ANIMALS PETITS.
2. EMPLENAR D'AIGUA ELS GLOBUS.
3. FER UN NUS I DEIXAR EN EL CONGELADOR.
4. UN COP ESTIGUIN CONGELATS, JA ELS PODEM TREURE I COMENÇAR A EXPERIMENTAR
5. DEIXAR AIGUA/SAL/MARTELL DE FUSTA..., PERQUÈ ELS NENS/NENES EXPERIMENTIN, COMPROVEN, COM ES DESFÀ EL GEL MÉS RÀPID.
6. ÉS IMPORTANT DEIXAR EN MANS DEL SEU ENGINY, EL FET DE RECUPERAR ELS OBJECTES/ANIMALS CONGELATS.





BITLLES DE MATEMÀTIQUES

QUÈ NECESSITAREM?

5 AMPOLLES DE PLÀSTIC TIPUS AIGUA O CAPSES DE LLET BUIDES, UNA PILOTA, CELO I RETOLADOR PERMANENT O PAPER I RETOLADOR.

COM HO FAREM?

1. EN CADA AMPOLLA LI POSEM UN NÚMERO (DEL 1 AL 5) DIBUIXAT GRAN O EL DIBUIXEM EN UN PAPER I L'ENGANXEM AMB CELO.
2. OMLIM AMB UNA MICA D'AIGUA PER TAL DE QUE NO CAIGUIN TAN FÀCILMENT.
3. COL·LOQUEM ELS ENVASOS EN FORMA DE TRIANGLE.
4. EN UN EXTREM ES POSEN ELS ENVASOS COM A BITLLES I A 3METRES ES POSA EL NEN/A QUIET.
5. TIRA LA PILOTA RODOLANT DE MANERA QUE FACI CAURE LES BITLLES.
6. EL NEN HA DE DIR QUINS NÚMEROS HA FET CAURE.





CONFEGIM LLETRES AMB BRANQUETES DE DIFERENTS MIDES

QUÈ NECESSITAREM?

RECOLLIR BRANQUES D'ARBRE: GRANS, MITJANES I PETITES

COM HO FAREM?

1. AGAFAR BRANQUES D'ARBRE DE DIFERENTS MIDES.
2. HAN DE CREAR VOCALS I CONSONANTS AMB LES BRANQUES D'ARBRE.
3. ÉS IMPORTANT DEIXAR LES BRANQUES ORDENADES PER MIDES: GRANS, MITJANES, PETITES.
4. CAL QUE ELS DONEU LA LLETRA DE REFERÈNCIA DIBUIXADA A UN FOLI. PER EXEMPLE: PER A CONFEGIR LA "A", DIBUIXEU-LA A UN FOLI PRÈVIAMENT.

***IMPORTANT!!!**

AQUESTA SETMANA SOLS S'HA DE CONFEGIR VOCALS I CONSONANTS. LA SETMANA VINENT FAREM UNA ALTRA ACTIVITAT AMB AQUESTES BRANQUES, AIXÍ QUE NO LES LLENCEU A LA BROSSA!





FEM UN MURAL DE PRIMAVERA ENTRE TOTS

QUÈ NECESSITAREM?


- UN DIBUIX DELS QUE TENIM A CONTINUACIÓ (ARBRE, MARIETA, PAPALLONA O FLOR).
- COLORS O ELEMENTS PER A DECORAR-LO.

COM HO FAREM?

1. L'INFANT HA DE TRIAR UN DIBUIX DE LES OPCIONS QUE HI HA A CONTINUACIÓ I EL PINTARÀ O EL DECORARÀ COM VULGUI (FULLES, LLEGUMS...)
2. FER UNA FOTO AMB EL MÒBIL, NOMÉS DEL DIBUIX QUE JA ESTIGUI PINTAT O DECORAT.
3. REENVIAR-LO A L'ADREÇA DE CORREU DE P3. TENIU FINS EL DILLUNS 18 DE MAIG PER ENVIAR-LO.
4. QUAN HAGUEM REBUT ELS VOSTRES CORREUS AMB LA FOTOGRAFIES DEL DIBUIX DEL VOSTRE FILL, HO RETALLAREM I COMPOSAREM UN PRECIÓS MURAL DE PRIMAVERA.



OPCIÓ 1:






OPCIÓ 2:







OPCIÓ 3:





OPCIÓ 4:





VALORS

M'ENCANTA TENIR AMICS I AMIGUES I ELS CRIDO PEL SEU NOM QUAN VULL
PARLAR O JUGAR AMB ELLS.

ESTÀ MOLT BÉ SALUDAR ELS AMICS I ARA QUAN SORTIM AL CARRER HO HEM
DE FER DES DE LLUNY AMB LA MÀ.

AQUESTES NENS/ES HO FAN MOLT BÉ.



PINTA EL NOSTRE ESTIMAT POCOYO I
MIRA COM ET SALUDA.





CONCURS AGENDA ESCOLAR

CADA ANYS L'ALUMNAT DE L'ESCOLA PARTICIPA EN EL CONCURS DE DIBUIX PER DISSENYAR L'AGENDA ESCOLAR DELS ALUMNES DE PRIMÀRIA.

AQUEST CURS TAMBÉ FAREM AQUEST CONCURS TOT I QUE SIGUI DES DE CASA.

A LA SEGÜENT IMATGE VEUREU LA INFORMACIÓ DEL CONCURS.

DISSENYEM L'AGENDA

Com cada any hem organitzat un concurs per escollir la portada de l'agenda del curs vinent!

FES UN DISSENY ORIGINAL, AMB TEMÀTICA LLIURE, UTILITZA ELS MATERIALS QUE MÉS T'AGRADIN, FES-NE UNA FOTO I ENVIA'NS-LA!

Guarda el disseny original per si ets la guanyadora o guanyador!

Fes-li una foto i comparteix-la a les xarxes de l'escola o envia-la a escolageneralprim@gmail.com.