

RECOMANACIONS P5 SETMANA 3

HOLA, NENES I NENS DE LA CLASSE DEL MAR!

QUE US SEMBLA SI PRACTIQUEM UNA MICA D'ANGLÈS! PODRIEM COMENÇAR PER DIR BON DIA, PERÒ MILLOR CANTANT!

<https://www.youtube.com/watch?v=U9Q7Y3t4m3g>


I ARA ELS DIES DE LA SETMANA:

<https://www.youtube.com/watch?v=36n93jvikDs>

PROPOSTA D'ACTIVITATS:

1- FEM ACRÒSTICS

MIREU LES FOTOS, US ENRECORDEU?



HEU DE PENSAR UNA PARAULA, L'HEU D'ESCRUIRE DE DALT A BAIX, I DESPRÉS DE CADA LLETRA PENSEM UNA NOVA PARAULA.

PER EXEMPLE:

P	
O	
M	
A	

P	ILOTA
O	S
M	ARIETA
A	VIÓ



HAUREM DE PENSAR UNA PARAULA AMB LA **P**, UNA AMB LA **O**, UNA AMB LA **M** I PER ÚLTIM AMB LA **A**, I JA TINDREM EL NOSTRE ACRÒSTIC!



2- FEM FRASES.

ELS VOSTRES PARES O GERMANS GRANS PENSEN FRASES I ESCRIUEN LES PARAULES EN TROSSETS DE PAPER, NOSALTRES A LA CLASSE HO FEIEM A LA LLANA DE LA PISSARRA PERÒ VOSALTRES HO PODEU FER EN UNA TAULA.

DESPRÉS ES TRACTA DE QUE VOSALTRES ANEU FENT FRASES TRIANT LES PARAULES. PENSEU QUE LA PRIMERA PARAULA DE LA FRASE SEMPRE COMENÇA AMB LLETRA DE PAL (MAJÚSCULA) I QUE ACABA AMB UN PUNT, AIXÒ SERAN PISTES QUE US AJUDARAN A TRIAR LES PARAULES.

AQUÍ TENIU UN EXEMPLE:





DESPRÉS PODEU COPIAR LA FRASE EN UN FULL I FER UN DIBUIX.


I NO OBLIDEU LLEGIR UNA ESTONA CADA DIA, DEL LLIBRE DE LECTURA O DEL CONTES QUE TINGUEU A CASA.

3- ANEM A COMPTAR

- COMPTEM DE L'1 AL 10.
- ARA DEL 10 A L'1 COM UN COET QUAN DESPEGA.
- COMPTEM FINS A 50!!! (DEMANEU AJUDA SI EN NECESSITEU).

4- ORDENEM NÚMEROS



FEM TARGETETES AMB ELS NÚMEROS DE L'1 AL 12




ELS ORDENEM DE L'1 AL 12, I DESPRÉS DEL 12 A L'1

5- FEM SUMES

AMB AJUDA DELS PARES FEU TARGETETES AMB SUMES DIFERENTS, PENSEU EL RESULTAT I POSEU EL NÚMERO CORRESPONENT.



PERQUÈ SIGUI MÉS FÀCIL FES SERVIR OBJECTES, JO PER EXEMPLE HE FET SERVIR CARAMELS.



4- JOCS MATEMÀTICS PER L'ORDINADOR

CLICA EN AQUEST ENLLAÇ I PODRÀS PASSAR UNA BONA ESTONA JUGANT I APRENENT.

<http://www.edu365.cat/infantil/mates/index.html>

5- FEM UNA PAPALLONA

US PROPOSO ESCOLTAR AQUESTA CANÇÓ QUE ENS PARLA D'UN JARDÍ PLE DE FLORS!!!

<https://www.youtube.com/watch?v=RLplZv1uf6Q>

I ARA ANEM A FER UNA PAPALLONA PERQUÈ VOLI ENTRE LES FLORS:

LLISTA DE MATERIAL:

- ROTLLO DE PAPER HIGIÈNIC
- FULL
- LLAPIS
- COLORS O RETOLADORS
- TISORES
- CLIPS O QUALSEVOL COSA QUE TROBEU PER CASA PER FER LES ANTENES. (JO HE AGAFAT UNS CLIPS I ELS HE ESTIRAT)
- GOMETS , ENGANXINES PURPURINA, PINTURA, (O EL QUE TINGUEU PER CASA QUE SERVEIXI PER DECORAR)

