

CATALÀ

SANT JORDI CONFINAT

Com ja sabeu aquest any celebrarem un Sant Jordi diferent. El que s'està proposant és aplaçar la celebració fins al 23 de juliol, tot i així van sorgint diferents propostes com la que recull la següent notícia:

NÚRIA JUANICO

Barcelona

15/04/2020

Llegir en veu alta als balcons: la proposta dels llibreters per Sant Jordi

El gremi fa una crida a comprar llibres per la diada als establiments de proximitat



Sant Jordi serà aquest any diferent, i per això el món del llibre i de la flor està buscant la manera de celebrar-lo malgrat el confinament. El Gremi de Llibreters ha llançat aquest dimarts la seva proposta: que tothom surti a les finestres, als terrats, als patis o als balcons de casa a llegir en veu alta. És una acció que el gremi proposa fer el 23 d'abril a les dotze del migdia i a les sis de la tarda i que ha titulat #llibresalair. Els llibreters

demanen que, després d'aquestes lectures, "s'acabi amb un aplaudiment amb el crit del nom de la nostra llibreria" per promoure així la tasca d'aquests establiments.

Tot i que aquest abril les ciutats i els pobles de Catalunya no s'ompliran de parades amb llibres i roses, els llibreters fan una crida a la ciutadania perquè compri a les llibreries de proximitat, moltes de les quals han activat sistemes d'adquisició de títols a través de les seves pàgines web, per correu electrònic o per altres plataformes. "Totes les llibreries us atendran: feu comandes, consulteu títols i compreu llibres des d'avui, cada dia, també el dia de Sant Jordi", diu el gremi.

Sobre la possibilitat de rebre el llibre a casa mitjançant un repartidor –una qüestió que ha aixecat polseguera els últims dies–, el gremi no es posiciona. "Que es puguin recollir o servir els llibres dependrà de les mesures de seguretat i salut. Cada llibreria us explicarà amb quin sistema us atindrà", assenyalen. Per aplegar la crida a comprar llibres, el gremi ha llançat també l'etiqueta #senseparadesperosenseparar a les xarxes socials.

El Sant Jordi estival, a l'horitzó

Aquestes iniciatives se sumen a les diverses propostes que s'han ideat els últims dies per celebrar la diada des de casa. Per al 23 d'abril hi ha previstes activitats digitals, converses virtuals amb escriptors i una crida per publicar imatges de llibres a les xarxes socials. Però el món del llibre espera poder celebrar un Sant Jordi alternatiu sense confinament més endavant, i aquest dimarts la Cambra del Llibre i el Gremi de Floristes van acordar fer-lo el 23 de juliol. El Gremi de Llibreters veu bé aquesta proposta, que de moment està a l'espera de l'aprovació de la Generalitat en funció de la situació de la crisi sanitària del coronavirus.

- **Des de l'àrea de Llengua catalana us proposem que us animeu a participar en alguna de les propostes que estan sorgint i que escriviu un e-mail a un/a amic/ga d'unes 8-10 línies explicant com heu passat aquesta diada. En aquest e-mail heu de tenir en compte que heu de començar amb una salutació i un acomiadament i signatura.**

Penseu que haureu d'incorporar un mínim de dos paràgrafs: 1 amb la redacció de perquè envieu el e-mail i explicant què heu fet aquesta diada i un altre preguntant a qui envieu el e-mail com ho passa l'altra persona i preguntant informació que pugui respondre en un altre e-mail.

- **Sobretot us animem a que dediqueu algun moment d'aquesta diada o d'aquesta setmana a llegir i en la mesura del possible a compartir-ho a casa fent la lectura en veu alta. Bona diada a tots/es!**

Exemple estructura e-mail:

Bon dia Núria,

Soc l'Alan. T'escric aquest e-mail per explicar-te la diada que he viscut aquest any. Al meu barri es va proposar.... Vaig escoltar... Vaig participar....

Tot i que no hem sortit a veure les paradetes de llibres i roses ha estat...

Com has passat tu aquesta diada? Creus... ? T'ha agradat...?

Espero la teva resposta.

Cuida't,

Alan.

- **No cal que escriviu tot el que posa a l'exemple. Aquest exemple és per a veure l'estructura a seguir (la salutació, l'acomiadament, la signatura i l'organització de paràgrafs).**

Endavant!

CASTELLANO

CASA BATLLÓ (BARCELONA)

Desde el área de lengua castellana y siguiendo el hilo de la celebración de Sant Jordi os queremos presentar la leyenda desde otro punto de vista.

Tal y como se recoge en la página web de la Casa Batlló (casa en Barcelona realizada por el arquitecto Gaudí): <https://www.casabatllo.es/el-dia-de-sant-jordi/> la leyenda de Sant Jordi ha inspirado a muchos artistas, entre ellos el propio Gaudí.

A continuación se adjuntan imágenes extraídas de la página web donde se explica la leyenda de Sant Jordi y los diferentes elementos del edificio en los que se representa la leyenda:



La Leyenda de Sant Jordi

La leyenda explica que hace mucho tiempo, en Montblanc (Tarragona) un feroz dragón capaz de envenenar el aire y matar con su aliento, tenía atemorizados a los habitantes de la ciudad. Los habitantes, asustados y cansados de sus estragos y fechorías, decidieron calmarle dándole de comer a una persona al día que se elegiría por sorteo. Después de varios días, la mala suerte le tocó a la princesa. Cuando la princesa abandonaba su hogar y se dirigía hacia el dragón, un caballero llamado Sant Jordi, con brillante armadura y caballo blanco, apareció de repente para ir a su rescate. Sant Jordi alzó su espada y atravesó al dragón, liberando por fin a la princesa y a los ciudadanos. De la sangre del dragón **brotó un rosal con las rosas más rojas que jamás se habían visto**. Sant Jordi, triunfante, arrancó una rosa y se la ofreció a la princesa.



La mítica leyenda está representada en Casa Batlló a través de la fachada y en dos espacios concretos de su interior. En la azotea, el lomo del **DRAGÓN** cobra vida con las tejas cerámicas en forma de escamas y es atravesado por la Cruz de cuatro brazos que evoca la **ESPADA** triunfante de Sant Jordi.

En el último piso nos encontramos con un balcón en forma de flor aludiendo al **BALCÓN DE LA PRINCESA**.

En los pisos inferiores, se sitúan los restos de las víctimas del dragón a través de los balcones en forma de **CALAVERAS** y las columnas de la tribuna que parecen los **HUESOS**.

En el vestíbulo privado de acceso a la vivienda de la

familia Batlló, se ubica una escalera cuyos remates recuerdan a las vértebras de un animal y que, según la cultura popular, podría referirse al espinazo de la **COLA DEL DRAGÓN**. Por último, en el desván, la sala principal de arcos catenarios evoca a la **CAJA TORÁCICA** de un animal de grandes dimensiones.



Si tenéis la oportunidad os animamos a que hagáis un tour virtual:

<https://www.casabatllo.es/tour-virtual/>

- Una vez leída la información os planteamos que escribáis un e-mail de 8-10 líneas con la misma estructura que os planteamos en catalán donde describáis a un/a amigo/a como es Casa Batlló, qué os ha gustado o no y que expliquéis con vuestras propias palabras la presencia que tiene la leyenda de Sant Jordi en este famoso edificio.
- Recordad iniciar con un saludo y finalizar con una despedida y la firma.
- En este caso también necesitaréis un mínimo de 2 párrafos: 1 explicando porqué enviáis el e-mail y describiendo Casa Batlló y otro preguntando la opinión a vuestro/a amigo/a a la espera de su respuesta.


St. George

St. George is the patron saint of the following countries: Canada, Croatia, Portugal, Cyprus, Greece, Georgia, England, Serbia, Bulgaria, Romania, Bosnia and Herzegovina, and the Republic of Macedonia.



St. George

St. George is represented in England by the St. George's flag.



St. George

Today, it is traditional to wear a red rose in a button hole to celebrate St. George's day.



VOCABULARY:

Countries: països

Flag: bandera

To wear: portar posat

Today: avui

Rose: rosa

Button hole: forat del botó

Sant Jordi (Saint George) és una festa que també es celebra a Anglaterra. Tot i així, hi ha algunes diferències a l'hora de celebrar-ho. Escriu 10 oracions en anglès sobre la diada de Sant Jordi.

Recordeu l'estructura a seguir: **SUBJECT+VERB+COMPLEMENTS**. Per exemple:

I BUY SOME BOOKS.

WE CELEBRATE SAINT GEORGE'S DAY ON 23RD OF APRIL.

Algunes paraules que podeu necessitar són:

Book: llibre

Rose: rosa

Celebrate: celebrar

Buy: comprar

Give: donar

Bookshop /bookstore: llibreria

Girls: noies

Boys: nois

Recordeu que podeu utilitzar there is / there are (hi ha), I like (m'agrada), I don't like (no m'agrada), I Love (m'encanta)...



George and the dragon

worksheet

George and the dragon

1

A long time ago, in a faraway land, lived a dragon. It was big and strong, cruel and hungry ... always hungry.

2

The people from the village were afraid. They didn't want the dragon to attack them. But they needed to give the dragon some food.

3

Together, the people of the village made a plan. Every day they gave the dragon two sheep. The dragon ate the sheep and didn't attack the village.

4

After some time, the people saw that there weren't many sheep left. They decided to give the dragon one sheep each day ... and one person.

5

Every morning they chose the person in a lottery. Nobody wanted to win this lottery, but when a family lost one of its members, the village gave it lots of riches.

6

One day the princess won the lottery. On her way to the dragon's house she met a knight called George. He hurried to the dragon and used his sword to kill it.

7

A beautiful red rose grew from the dragon's blood. George gave it to the princess. George later became a saint and his symbol is the red rose.

The End

MEDI 1: LA LLEGENDA DE SANT JORDI I MONTBLANC

Llegeix:

Història

Sant Jordi va matar el drac a Montblanc, tot rescatant el poble i la seva princesa d'una mort segura. Així ho recull el Costumari Català de Joan Amades. El 1981, un grup de joves de diferents entitats folklòriques i de cultura popular montblanquines van voler reivindicar l'esplendorosa història de la vila a l'Edat Mitjana. L'Associació Medieval de la Llegenda de Sant Jordi va néixer el 1987, esperonada per l'empenta i la il·lusió d'uns montblanquins engrescats en la recuperació d'aquest **element essencial de la cultura catalana**. També amb les ganes de situar altre cop Montblanc al mapa de les festes més importants del país.

La Llegenda de Sant Jordi



ONTA la veu popular que la llegenda de Sant Jordi, el Drac i la Princesa a Catalunya s'esdevingué a la vila de Montblanc. El Drac era el més poderós dels Dracs ja que podia moure's pel cel, per la terra i per l'aigua. I la Princesa era la més Princesa de totes car era la mateixa filla del Rei.

El terror que el Drac imposava era terrible. Cada dia devorava un parell de bens. Quan li donaren bous i cavalls tampoc en tingué prou. Fins que calgué sortejar persones per a la fam de la Bèstia. I el Rei que era el més Rei, i català, i que vivia a la vila, va posar-hi la seva família en el sorteig, i de l'olla va sortir el nom de la princesa.

El Rei va acceptar el destí i no va voler cap canvi per cap altre Montblanquí dels qui s'oferien. Vestida de blanc la Princesa va anar al sacrifici.

I va sorgir un jove cavaller, armat de cap a peus, cavalcant un destre blanc per tal de deslliurar-la. Era bell com el sol i era foraster i es deia Jordi. I investí amb la fúria el Drac que venia per la Princesa que el va deixar estamordit, confós de tot i rebutut. Aleshores ell amb el cordó de la cintura d'ella lligà el Drac, tot amansit, que ja el seguia com una ovella. Després amb un cop de llança rematà el Drac, en morir es fa fonedís a terra.

I on el Drac s'ha fos neix un roser de roses roges com la sang, Sant Jordi en cull la més formosa i l'ofereix a la Princesa, munta a cavall i entre crits de joia travessa la muralla per la porta que en record d'aquesta gesta, encara avui es coneguda pel nom de Portal de Sant Jordi. I tot això va passar davant els ulls del Rei i els montblanquins que contemplaven aterrits el combat. I per això triaren Sant Jordi com a patró de la Vila anys i panys, fins que, temps a venir, se n'oblidaren.

Extracte del llibre "Les tradicions religioses de Catalunya; St Jordi i el Drac dels quatre elements", d'Anna de Valldaura.

(Extret de la pàgina SetmanaMedieval.cat).

Tenim la sort de viure força a prop de Montblanc i en aquestes dates és un lloc molt bonic per visitar. Fan representacions de la Llegenda de Sant Jordi que ens transporten a l'època medieval i es pot passejar per les paradetes del mercat medieval que munten.

Contesta:

- Si has anat alguna vegada a Montblanc en aquesta època de l'any, fes una redacció explicant que et va semblar la visita i si t'agrada el dia de Sant Jordi i perquè.

Si no has anat mai...

- Fes una redacció donant la teva opinió sobre si consideres que és bonic que els pobles facin mercats i festes per recordar el seu passat cultural i explica si t'agrada el dia de Sant Jordi i perquè.

MEDI 2: EXPERIMENTEM!

Seguim fent un nou experiment.

L'experiment d'avui pretén omplir de colors el teu dia ja que intentaràs veure amb els materials que utilitzaràs l'arc de Sant Martí.

Creus que ho aconseguiràs? **Prova-ho!**

Material:

- Aigua
- Un bol
- Un mirall
- Un paper

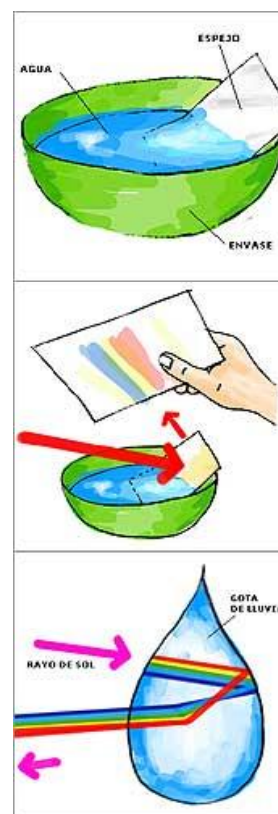
Passos:

Has de fer l'experiment en un dia assolellat.

1. Ompliu amb aigua un petit bol i fiquen dintre el bol un mirall, llavors el sol es reflectirà en ell.

2. Agafeu un full de paper blanc perquè quan el sol brilli en el mirall es reflecteixi sobre el paper. Subjecteu el paper tan ferm com pugueu i veureu els colors de l'arc de Sant Martí.

3. Quan la llum travessa una gota d'aigua, es divideix en els set colors principals, igual que aquí. Per això és pel que veieu l'arc de Sant Martí quan el sol brilla sobre moltes gotes d'aigua.



En els teus apunts dels diferents experiments que vas fent contesta:

- Per què es veu l'arc de Sant Martí?
- Per què es veu l'arc de Sant Martí al paper?



Recomanacions MÚSICA Cicle Superior 5è i 6è

Bon dia nois i noies. Avui tenim un rap molt xulo per cantar durant aquesta setmana, ja que, aviat serà la diada de Sant Jordi. Encara que aquesta vegada no ho puguem celebrar de la manera que voldríem, no deixarem de cantar i de ballar. Us passo la lletra de la cançó i l'enllaç amb el karaoke. Bona feina!



RAP DE SANT JORDI

Autors: Josep Flix i Neus Castanyer

(Parlat): Aquest és el rap, el rap de Sant Jordi!

Fa molts i molts anys, a la vila de Montblanc,
pasturaven els ramats i onejaven camps de blat.

Era un lloc tranquil, ningú passava gana.
El rei era gentil; la princesa, una gran dama.

**Roses i llibres, roses i llibres;
tothom regala a qui més estima.**

De sobte apareix un drac famolenc i gros,
s'endrapava tots els bens fins que no quedava un tros.

Vilatans desesperats, demanen ajuda al rei,
I aquest que ja té pensat portar una donzella al fer.

**Roses i llibres, roses i llibres;
tothom regala a qui més estima.**

Organitzen un sorteig. En un sac hi ha tots els noms.
La princesa, amb mà innocent, triarà qui va a la mort.


La donzella, que és valenta, decideix llegir el seu nom
Per tal de salvar a la resta de tenir una cruel mort.

**Roses i llibres, roses i llibres;
tothom regala a qui més estima.**

Tothom està espantat però allejats, quina sort!
La princesa, amb cap ben alt, s'encamina a la mort.



© Can Stock Photo - csp40063540




Dalt del turó, el drac l'espera, i ella, cap allà que hi va.
Però...quina gran sorpresa! Un cavaller ha arribat!

**Roses i llibres, roses i llibres;
tothom regala a qui més estima.**

És Sant Jordi el cavaller que seguia a aquell drac.
Lluitarà de valent per la princesa salvar.

Tots dos lluiten sense treva i ell fereix el drac de mort.
De la sang que ja li queia, un roser neix color roig.



**Roses i llibres, roses i llibres;
tothom regala a qui més estima.**

Cull Sant Jordi una rosa, li ofereix a la princesa.
Se li encenen les galtones i diu "Gràcies!" molt contenta.

La parella va a Montblanc, tothom hi va a agrair.
A ell, per matar aquell drac, a ella perquè s'hi oferí.


**Roses i llibres, roses i llibres;
tothom regala a qui més estima.**

Per Sant Jordi se celebra la diada de l'amor.
És patró de Catalunya. És el nostre salvador!

També s'ha de recordar la mort de dos escriptors
Que són Cervantes i Pla. Un llibre per cada amor.

**Roses i llibres, roses i llibres;
tothom regala a qui més estima. (BIS)**

https://www.youtube.com/watch?v=UjxA_IFG7Q



Hola famílies espero que estigueu bé. Us envio un link on podeu veure jocs per poder fer a casa. Heu de moure's una mica no tot ha de ser ordinador.

Us anirà bé.

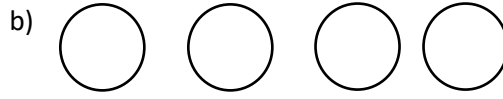
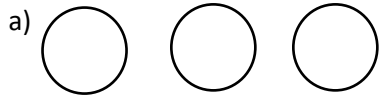
<https://www.youtube.com/watch?v=gj3h6Opx15E&t=38s>

Si voleu entrar apreteu tecla ctrl la manteniu apretada i després cliqueu al link.

Una forta abraçada i ànims que ja falta menys.

Repàs tema 4

1. Divideix 12 punts entre els cercles.




2. Troba el nombre de conjunts i el nombre d'elements de cada conjunt.

	Nombre de conjunts	Nombre d'elements en cada conjunt
. En Jacob posa 5 gomets a cada una de les 7 pàgines		
La Tamara té 4 pots de pilotes de tennis i a cada pot hi ha 3 pilotes.		

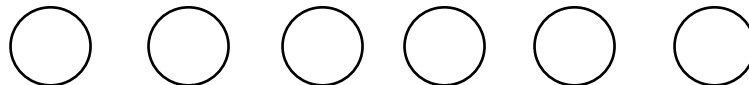
3. Dibuixa cercles i punts per crear un problema. Hi pot haver més cercles dels necessaris.

a) 10 punts; 5 conjunts



_____ punts a cada conjunt

b) 21 pomes; 3 cistells



_____ pomes a cada cistell

Repàs tema 4

4. Set amics comparteixen 39 maduixes.

a. Formula la divisió.

b. Quantes maduixes rep cada un?

c. Quantes maduixes els sobren?

5. Divideix:

$$73 \overline{) 4}$$

$$164 \overline{) 5}$$

$$834 \overline{) 3}$$


6. Una capsa de barretes de cereals conté 6 barretes. Hem de ficar quaranta-cinc barretes de cereals en capsas. Formula una divisió i digues quantes capsas necessitem en total.

7. Un any té 365 dies. Una setmana té 7 dies. Quantes setmanes hi ha en un any?

8. Una pel·lícula ocupa 5 gigabytes en un disc dur d'ordinador. Quantes pel·lícules podem desar en un disc dur de 4.196 gigabytes?

9. Una escola demana taxis per 114 alumnes que van a un museu. A cada taxi hi caben 4 persones. Quants taxis necessitem?

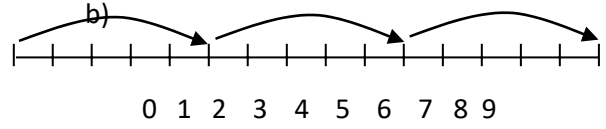
10. Formula una suma i una divisió per a cada diagrama.



10 11 12 13 14 15

SUMA:

DIVISIÖ:



SUMA:

DIVISIÖ: