

RECOMANACIONS 1r

CATALÀ:

Llegeix el poema en veu alta a la teva família, copia'l a la teva llibreta i aprèn-lo de memòria:

LA PRIMAVERA ÉS AQUÍ!

ET DIRÉ UN SECRET MOLT FI,
LA PRIMAVERA ÉS AQUÍ!
HA CANTAT UNA CANÇÓ
I HA FLORIT EL TEU BALCÓ.

FUIG HIVERN, VÉS A DORMIR
LA PRIMAVERA ÉS AQUÍ!
VÉS AL TEU PALAU DE GLAÇ
QUE JA SOM AL MES DE MARÇ



Escolta la cançó a YouTube: <https://www.youtube.com/watch?v=ev9y62GLJYA>

Copia a la teva llibreta les estacions de l'any:

PRIMAVERA	ESTIU	TARDOR	HIVERN

Respon aquestes preguntes a la teva llibreta:

Quina estació acaba de començar?

On fa anar la primavera a l'hivern?

Busca al poema un mes de l'any i escriu-lo:

Explica què passa a la primavera:




























.....

ENDEVINA ENDEVINETA:

TINC RODES I PEDALS,
 CADENA I MANILLAR,
 ESTALVIO BENZINA
 ENCARA QUE ET FACI SUAR.

QUI SÓC?

ABECEDARI

<p>A</p>  <p>A a</p>	<p>B</p>  <p>BE be</p>	<p>C</p>  <p>CE ce</p>	<p>D</p>  <p>DE de</p>	<p>E</p>  <p>E e</p>	<p>F</p>  <p>EFA efa</p>	<p>G</p>  <p>GE ge</p>
<p>H</p>  <p>HAC hac</p>	<p>I</p>  <p>I i</p>	<p>J</p>  <p>JOTA jota</p>	<p>K</p>  <p>CA ca</p>	<p>L</p>  <p>ELA ela</p>	<p>LL</p>  <p>DUES ELES dues eles</p>	<p>M</p>  <p>EMA ema</p>
<p>N</p>  <p>ENA ena</p>	<p>O</p>  <p>O o</p>	<p>P</p>  <p>PE pe</p>	<p>Q</p>  <p>CU cu</p>	<p>R</p>  <p>ERRA erra</p>	<p>S</p>  <p>ESSA essa</p>	<p>T</p>  <p>TE te</p>
<p>U</p>  <p>U u</p>	<p>V</p>  <p>VE BAIXA ve baixa</p>	<p>W</p>  <p>VE DOBLE ve doble</p>	<p>X</p>  <p>ICS ics</p>	<p>Y</p>  <p>I GREGA i grega</p>	<p>Z</p>  <p>ZETA zeta</p>	

L'HIPOPÒTAM



L'hipopòtam està tot el dia dins l'aigua perquè no li agrada passar calor. Neda i busseja molt bé.

A la nit surt per menjar herba a les prades.

Pot arribar a pesar quatre mil quilos. Cada dia menja fulles i herba, quasi cent cinquanta quilos.

Les potes, que han d'aguantar tant de pes, són curtes, però molt fortes.

Es banya amb aigua i fang: el fang li protegeix la pell de les picades de les bestioles.

• Contesta les preguntes

1- On està tot el dia l'hipopòtam? _____

2- Què fa molt bé? _____

3- Quant pot arribar a pesar? _____

4- Què menja cada dia? _____

5- Amb què es banya? _____

Dibuixa l'hipopòtam a la teva llibreta i escriu les seves parts.

CASTELLANO:

EL PERRITO DOGUI

David tiene un perrito que se llama Dogui. Es muy pequeño. Tiene el pelo suave y los ojos grandes. Es juguetón y travieso. David saca todos los días a su perrito a pasear. Dogui lo va oliendo todo y se para muchas veces. Un día Dogui se perdió. David se quedó muy triste, pero a los dos días Dogui regresó a casa. David se puso muy contento y le regaló un hueso para celebrarlo.



-Contesta en tu libreta a las siguientes preguntas:

¿Cómo se llama el perrito?

¿Por qué se quedó triste David?

¿Cuándo regresó Dogui?

¿Cómo se puso David?

¿Qué le regaló a Dogui?

LOS DÍAS DE LA SEMANA




LUNES

MARTES

MIÉRCOLES

JUEVES

VIERNES



SÁBADO

DOMINGO

LOS MESES DEL AÑO



el invierno



la primavera



el verano



el otoño

ENERO

FEBRERO

MARZO

ABRIL

MAYO

JUNIO

JULIO

AGOSTO

SEPTIEMBRE

OCTUBRE

NOVIEMBRE

DICIEMBRE

Hemos ido a una casa encantada que da muuuuuucho miedo. Y nos hemos encontrado muuuuuuuchas cosas. Ordena las letras de cada palabra y escríbelas en tu libreta:

LA CASA ENCANTADA



antsafma



toaq



rubaj



rimoceluga



aañra



autmb



alacbaaz



bomseror



REPASO LOS DÍAS Y MESES

CON CANCIONES:




<https://www.youtube.com/watch?v=C2DNBnhMpvQ>



<https://www.youtube.com/watch?v=DvXHcC7jk8o>

Lee en voz alta y dibuja lo que has leído:

Dibuja un fantasma volando sobre la torre.
Es de noche y veo dos estrellas
amarillas en el cielo.
En la torre hay dos ventanas.
El techo de la torre es naranja.
Hay un árbol junto a la torre.



El gato tiene solo cuatro bigotes de color gris.
Tiene una colar muy larga.
El gato es de color negro.
Sus ojos son amarillos.
A su lado hay tres ratones grises.



EDUCACIÓ EN VALORS:

Completa-ho i després explica-ho a la teva família! (Si volen, cadascun dels membres de casa teva poden fer les seves pròpies i compartir-les).

Què m'agrada?

My favourite animal is..

La peli que més m'agrada és..

De gran vull ser..

Si hagués de triar un esport, triaria..

My favourite subject is..

Un llibre..

CONEIXEMENT DEL MEDI:

Escriu a la teva llibreta el nom dels aparells de casa teva que funcionin amb electricitat i dibuixa'n 2.

.....
.....

Completa aquesta graella a la teva llibreta:

NOM DE 5 FRUITES	NOM DE 5 VERDURES
NOM DE 5 PEIXOS	NOM DE 5 ANIMALS DE GRANJA

Escriu un menú saludable:

ESMORZAR	
DINAR	
BERENAR	
SOPAR	

Completa a la teva llibreta amb les següents paraules:

Metall - Vidre - Fusta - Tela

La taula del menjador està feta de

La finestra està feta de

El sofà està fet de

Les cassoles estan fetes de.....

Anem a comprar al

Comprem les medicines a la

Arreglem el cotxe al

Comprem el peix a la

L'encarregat de cuidar les vaques i les ovelles es diu

L'encarregat de plantar verdures al camp es diu

ELS DIES DE LA SETMANA: Dilluns, Dimarts, Dimecres, Dijous, Divendres, Dissabte i Diumenge.

COMPLETA LA TAULA AMB LA FRASE QUE CORRESPONGUI:

AVUI ÉS

AHIR ERA

ABANS D'AHIR ERA

DEMÀ SERÀ

DEMÀ PASSAT SERÀ

	DIMECRES
	DIJOUS
	DIVENDRES
	DISSABTE
	DIUMENGE

ELS MESOS DE L'ANY: Gener, Febrer, Març, Abril, Maig, Juny, Juliol, Agost, Setembre, Octubre, Novembre i Desembre.

1.4. ORDENA ELS MESOS DE L'ANY:

DESEMBRE	
MARÇ	
JUNY	
ABRIL	
AGOST	
SETEMBRE	
NOVEMBRE	
FEBRER	
GENER	
MAIG	
JULIO	
OCTUBRE	

MATEMÀTIQUES:

Sessió 1. Resol aquests problemes a la teva llibreta:

1. La Rebeca va recol·lectar 12 pedres, el seu cosí Àngel li'n va regalar 8 més, Quantes pedres té en total?
2. El Moisès va comprar una caixa que té 10 retoladors, la seva germana li'n va regalar una altra amb 8 retoladors, Quants retoladors té en total?
3. L'Àngels té un terrari amb 7 formigues, al seu jardí va recol·lectar-ne unes altres 7, Quantes formigues té en total?

Sessió 2

Juga a construir figures amb Tangram en el següent enllaç

<http://www.xtec.cat/~jbuil/tangram/>

Comptar lletres

Compta per sumar les lletres.

1.

He rebut una carta de la Carla.

2.

Té un gos nou.

3.

El gos es diu Coco.

4.



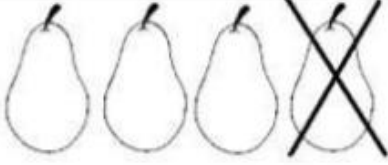


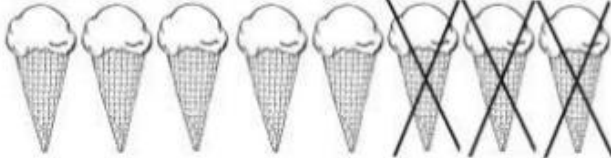

La Carla juga amb en Coco.

5.

Ha donat un os al Coco.

PRACTICANT PROBLEMES

Fixa't en els exemples i completa:

	$5 - 2 = 3$
	$4 + 1 = 5$
	$\dots - \dots = \dots$
	$\dots + \dots = \dots$
	$\dots = \dots$
	$\dots = \dots$
	$\dots = \dots$

$5 \xrightarrow{-2} \square \xrightarrow{+4} \square \xrightarrow{+3} \square \xrightarrow{-2} \square \xrightarrow{-3} \square$

$4 \xrightarrow{+5} \square \xrightarrow{+6} \square \xrightarrow{+4} \square \xrightarrow{-1} \square \xrightarrow{-2} \square$

PARELLS I SENARS:

Nombre parell posterior

Escriu el nombre parell posterior.

1. 0 10 20 30

2. 2 12 22 32

3. 4 14 24 34

4. 6 16 26 36

5. 8 18 28 38

Nombre senar posterior

Escriu el nombre senar posterior.

1. 1 11 21 31

2. 3 13 23 33

3. 5 15 25 35

4. 7 17 27 37

5. 9 19 29 39

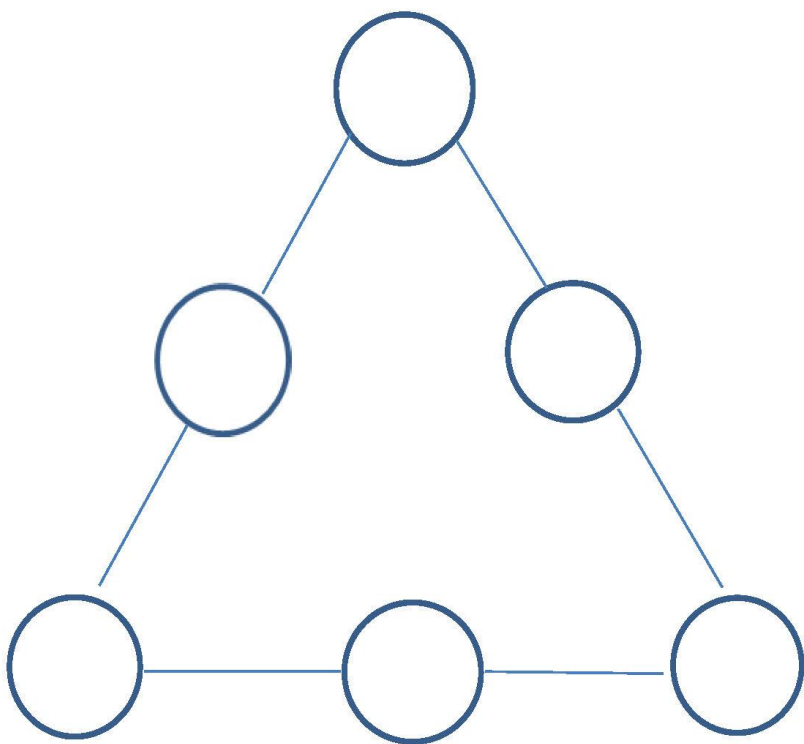
Dia escolar de les matemàtiques

ENIGMES I JOCS

1r CURS


A) M'ajudes a posar els nombres al seu lloc?

Pensa que cada costat del triangle suma 10.



1 - 2 - 3 - 4 - 5 - 6

B) Cada mussol vol estar sol. Pots separar-los dibuixant 3 línies rectes? Pots ajudar-te amb 3 spaghetti.



ESCACS:



La **Federació Catalana d'Escacs** organitza torneigs d'escacs online via www.lichess.org cada dia, oberts a nens i nenes de totes les edats. Trobareu més informació al web www.escacs.cat i a les xarxes socials!



Clica els enllaços següents: www.escacs.cat www.lichess.org

RELAXACIÓ:

Escolteu aquestes cançons relaxants una estoneta quan feu un descans. Podeu escollir:

CANÇONS DISNEY EN VERSIÓ PIANO:

<https://www.youtube.com/watch?v=l7DVd3nwdaw>

MILDFULNESS PER A INFANTS:

<https://www.youtube.com/watch?v=6z6lpP4c4EY>

EL JUEGO DE LAS ESPONJAS: MINDFULNESS PARA NIÑOS:

<https://www.youtube.com/watch?v=OMZt5aB-mb8>

MOZART PER A NENS:

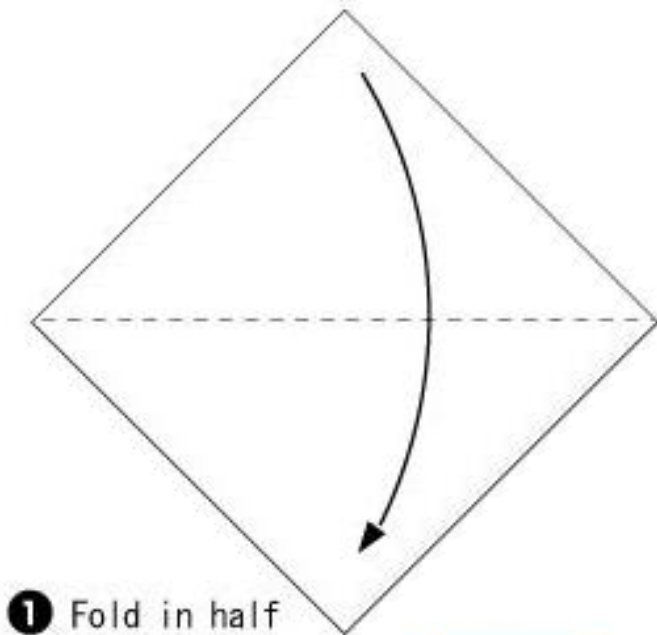
<https://www.youtube.com/watch?v=ICATLQaUJBA>

BEETHOVEN PER A NENS:

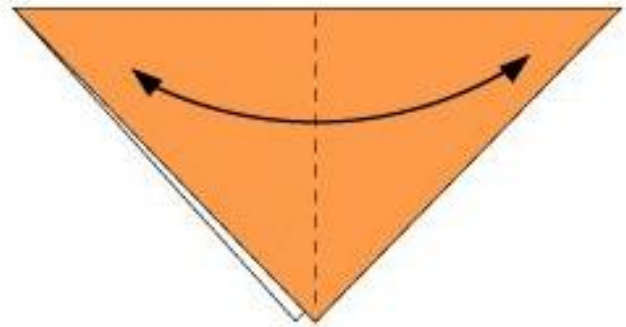
https://www.youtube.com/watch?v=1USwLAqHU_8

PLÀSTICA:

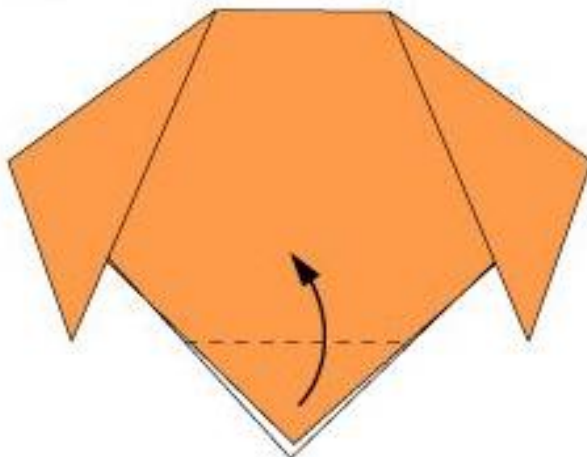
FEM UN GOS AMB PAPIROFLÈXIA!



1 Fold in half

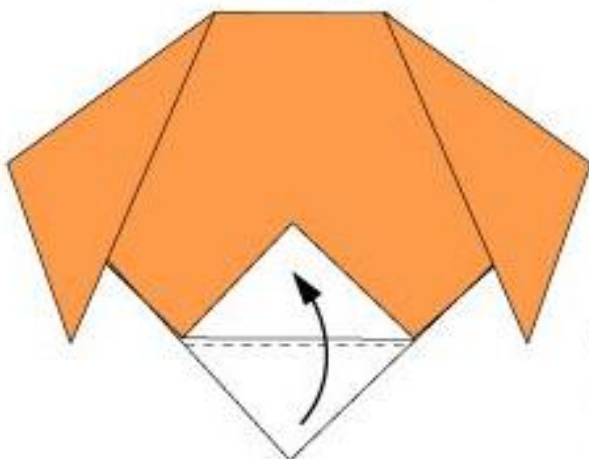


2 Fold in half to make crease



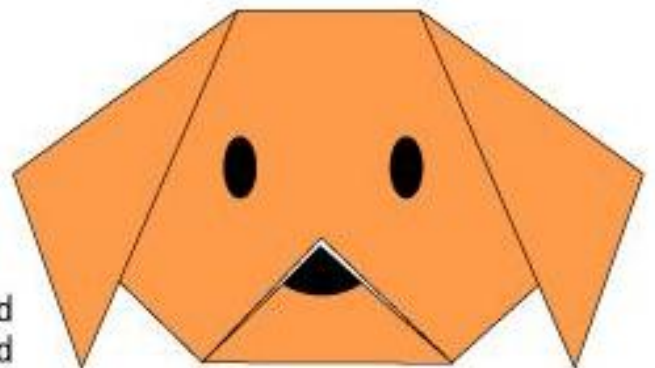
3 Fold in the dotted line

4 Fold in the dotted line



5 Fold in the dotted line

6 Draw a face and finished



CLASSROOM OBJECTS PICTURE DICTIONARY !

notebook eraser pencil book

sharpener schoolbag ruler pen

pencil case glue scissors crayon

paintbrush palette globe map

Copyright © 01/03/2017 englishworksheets.com. All rights reserved.

CLASSROOM OBJECTS VOCABULARY MATCHING WORKSHEET !

Choose the correct words from the list below and write them under the correct pictures

WORD LIST

- crayon
- sharpener
- book
- pen
- palette
- schoolbag
- notebook
- paintbrush
- pencil case
- ruler
- scissors
- pencil
- map
- globe
- eraser
- glue

WORKING WITH PEARSON AT HOME:



Bienvenido a Poptropica English, un método innovador para aprender inglés que combina las mejores prácticas metodológicas con un entorno digital único para motivar e involucrar a los alumnos.

Poptropica English ofrece un paquete digital completo que incluye:

- * *Poptropica English World*
- * *Islands Adventure Game*
- * *eText Basic*
- * *App de Vocabulario*



Para comenzar a utilizar estos recursos, siga las instrucciones de esta guía.



Pearson

Poptropica English World



Antes de Empezar

Antes de empezar, asegúrate de que tu PC esté listo para usar Poptropica English con nuestra herramienta [Browser Tune-up Check Tool](#).

Para arrancar el browser tune-up check, visita esta web:
<https://www.MyPearsonHelp.com/pef>



Mozilla Firefox o Google Chrome son los navegadores que mejor funcionan para Poptropica English.

DATOS QUE NECESITAS ANTES DE EMPEZAR:

1. **Un código de acceso de alumno:** Necesitas este código para registrarte y poder crear la cuenta de tu hijo. Si no tienes este código, ponte en contacto con tu centro.
2. **Un código de clase:** El profesor de tu hijo deberá entregarte un código para la inscripción en el curso.
3. **Una dirección de email:** En este email recibirás la confirmación de la inscripción en el curso, así como notificaciones sobre actualizaciones del sistema.
* Para el registro en **eText Basic**, es necesario también tener una dirección de email del niño/a.

Poptropica English World



Siga los siguientes pasos para acceder a Poptropica English World:

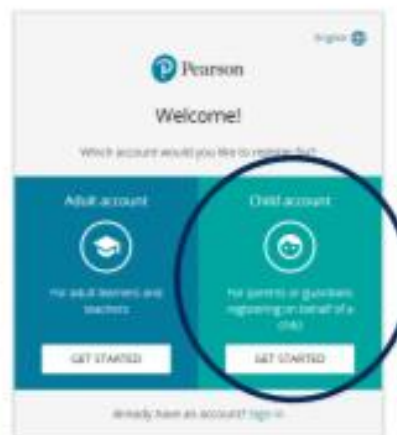
Paso 1. Crea tu cuenta de Pearson (Nuevo Usuario).

1. Entra en <https://www.english.com/register> y haz clic en "create an account".
2. Ve al apartado de "Child account" y pincha en "Get Started".
3. Rellena los datos del formulario para crear la nueva cuenta.

Datos requeridos:

Nombre del niño – Apellidos – Idioma – Usuario – Email del padre/madre – Contraseña – Confirmar contraseña

4. Te llegará un email para activar la cuenta. Revisa que no se quede en la carpeta de Spam o Correo no deseado. Una vez recibas el correo, activa la cuenta.



ACTIVATE ACCOUNT

Paso 2. Activa el producto.

1. Regístrate: Introduce tu nombre de usuario y contraseña.
2. Una vez dentro, pulsa en "add a new product".
3. Introduce el Código de Acceso que encontrarás en tu libro y pulsa "Activate".
4. Vuelve a la página inicial y ahí encontrarás ya el producto.

SIGN IN

Paso 3. Inicia sesión (Ya registrado).

1. Entra en <https://www.english.com/login>
2. Introduce tu Nombre de Usuario (Username) y Contraseña (Password).
3. Pulsa en "Sign in".
Pulsa en el icono del producto para abrirlo.



¿NECESITAS AYUDA? Para cualquier duda o pregunta, por favor visita la web <http://www.MyPearsonHelp.com/pef>




Island Adventure Game

Juego que motiva a los alumnos con los personajes del método, y que les permite practicar el idioma a través de juegos y retos que tienen que ir superando en cada unidad. Los niños aprenden y se divierten sin darse cuenta.

Paso 1. Entra en <https://www.pearson.com/english/portal.html/>

Tropical Island

*Si es la primera vez que accedes, sigue los **pasos 1 y 2** de la página anterior (Poptropica English World )

Paso 2. Pincha y entra en el curso.

1. Ve al apartado MySchool.



2. Haz clic en Island Adventure Game.



3. Haz clic en Windows Installer y descarga el juego.



Paso 3. Instala el juego y empieza la aventura!

¿NECESITAS AYUDA? Para cualquier duda o pregunta, por favor visita la web <http://www.MyPearsonHelp.com/pef>

eText Basic

Versión digital del Libro del Alumno con todo el material audiovisual integrado (video y audio).

Paso 1. Crea una cuenta.

1. Entra en <https://www.blinklearning.com>
2. Haz clic en "Crear Cuenta".
3. Introduce tu código de libro o clase, según te indique el profesor de tu hijo/a.

Crear cuenta



*El código de libro se refiere al código alfanumérico que permite acceder a la versión digital de un libro.

* El código de clase se refiere al código que un profesor genera al crear una clase. Los códigos de clase siempre empiezan por las letras "CL" seguidas de ocho dígitos.

Si estás accediendo a la plataforma con un código de libro debes especificar si eres profesor o alumno.

Si estás accediendo a Blinklearning con un código de clase supondremos que eres alumno.

4. Completa los campos requeridos en el formulario de registro, acepta la política de protección de datos y haz clic en "Registrar".

*Para este formulario es necesario tener dos direcciones de email distintas: el email del padre/madre y el email del niño/a.

Paso 2. Selecciona el libro y en la siguiente pantalla ya puedes encontrar todo el material digital relacionado con el producto.



¿NECESITAS AYUDA? Para cualquier duda o pregunta, en la parte inferior encontrarás un botón de Soporte, o puedes escribirnos a sopartetechnology@pearson.com

Popropico English Word Games App

App de vocabulario que ayuda a los alumnos a aprender el vocabulario presentado en cada unidad de una manera fácil y divertida, a través de emocionantes juegos.

Paso 1. Entra en la App Store / Google Play.

Busca "Popropico English World Games" y descárgate la app.



Paso 2. Entra en la aplicación y selecciona "New Player".

Paso 3. Sigue las instrucciones y pulsa "Next".

Al final del proceso, pulsa "Go" y accede a la pantalla de Categorías.

Paso 4. Elige categoría y juega.



Para poder subir de nivel hay que ir consiguiendo monedas en cada juego y construir ("Build") distintas plantas dentro de cada edificio. Cada edificio representa un juego distinto.

Juegos:

Word Factory:

En este juego hay que unir la imagen con su nombre en inglés y decidir si es correcta o incorrecta.

Word Race:

El objetivo de este juego es saber qué letra(s) le faltan a las palabras. Hay que seleccionarla y conseguir introducirla en el agujero.

Word Tower:

En este juego hay que elegir la caja con el nombre que se haya pronunciado. Hay que conseguir hacer una torre hasta la marca indicada (esta marca dependerá del nivel).



REVIEW OUR ENGLISH SONGS:

THE NUMBERS



<https://www.youtube.com/watch?v=0VLxWIHRD4E>

THE COLOURS



<https://www.youtube.com/watch?v=YyFLBTTabSE>

EDUCACIÓ FÍSICA:

L'OCA DEL CONFINAMENT

 30 salts 4	Tots els jugadors s'han d'hidratar  5	Mantenir durant 30"  6	Retrocedeix a la casella 3  7	De pilota a pilota i tires perquè et toca  8	10 flexions  9	Taula frontal 30"  10	"Lunge" x10  11	Quarentena: descansen dos torns  12
Descansen un torn  3	De pilota a pilota i tires perquè et toca  28	Retrocedeix a la casella 24  29	"Fondos" de triceps x10  30	Taula apropant genolls al pit x15  31	Tots beuen  32	De pilota a pilota i tires perquè et toca  33	De pilota a pilota i tires perquè et toca  13	
25 abdominals  2	Mana un exercici a la resta de jugadors/es  27	Intercanvia la posició amb el jugador/a que et segueix  44	10 amb cada cama  45	En la següent tirada, compta cap enrere  46	Quantes ets capaç de fer-ne?  47	Mantenir 20"  48	Tothom fa els exercicis 1, 2 i 9  14	
"Skipping" 30"  1	"Lunge" lateral x10  26	Repeteix els dos últims exercicis que has realitzat  43	Tots beuen  54	20" per estirament i braç  56	META  49	Salta a la casella 41  35	Torna a la casella de sortida  15	
SORTIDA 	Pont x15  25	Balla la teva cançó preferida durant 30"  42	Mantenir 20" cada cama  53	20" per estirament i braç  52	Retrocedeix a la casella 41  51	Salta a la casella 41  36	Torna a la casella anterior  37	
Quarentena: descansen dos torns  24	De pilota a pilota i tires perquè et toca  23	Tots beuen  22	Taula lateral 30"  21	Agafa la drecera  20	10 "burpees"  38	10 flexions  16	De pilota a pilota i tires perquè et toca  17	



Recomanacions Música Cicle Inicial

Bon dia!

Avui us proposo escoltar un conte molt bonic que es titula “La flautista d’Hammelin”. En aquesta ocasió, no és el flautista, sinó, la flautista, una noia molt eixerida que toca un instrument que sona quan hi bufem... Es diu FLAUTA TRAVESSERA.

En aquests enllaços el podràs escoltar i, després, fes la fitxa que t’envio a continuació. Si no la pots imprimir, no pateixis, la copies en un paper i llestos!

Bona feina!

LA FLAUTISTA D’HAMELIN

INSTAGRAM: <https://www.instagram.com/tv/B-KQ5TCJFBH/?igshid=1b7t42q3p2nap>

FACEBOOK: https://m.facebook.com/story.php?story_fbid=204309560899700&id=100039619715229





Després d'haver vist i escoltat el conte... recoda:

Com es diu aquest instrument que surt a la història?



Es diu _____

Hem dit que, per tocar aquest instrument, **s'ha de bufar**. A veure si endevines a quina família pertany. Subratlla la resposta correcta.

FAMÍLIA DE CORDA

FAMÍLIA DE VENT

FAMÍLIA DE PERCUSSIÓ