



RECOMANACIONS P4 2a setmana

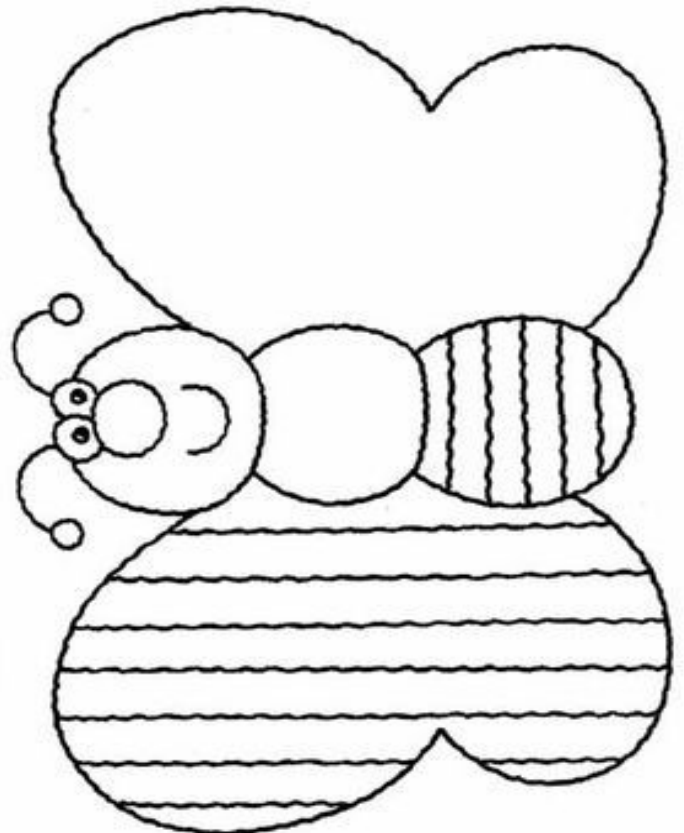
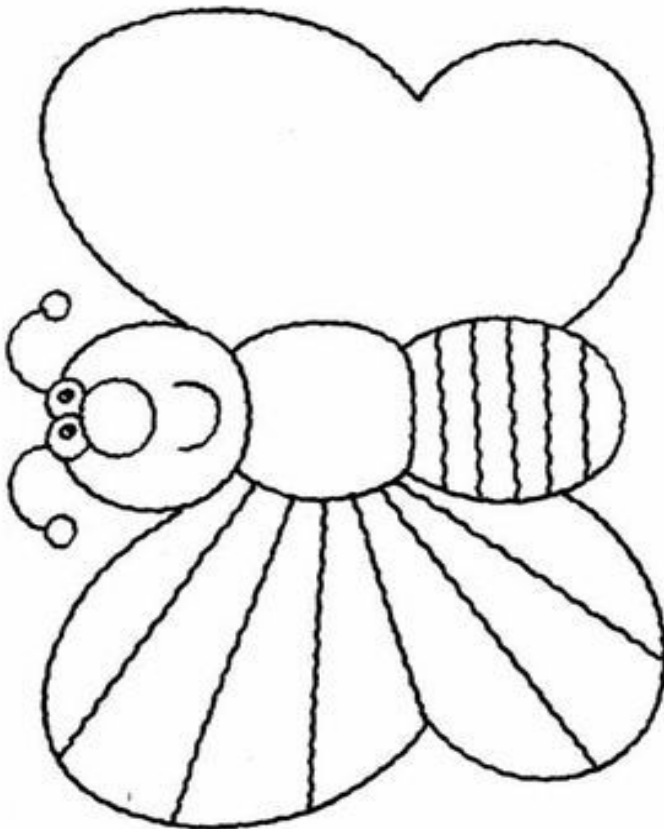
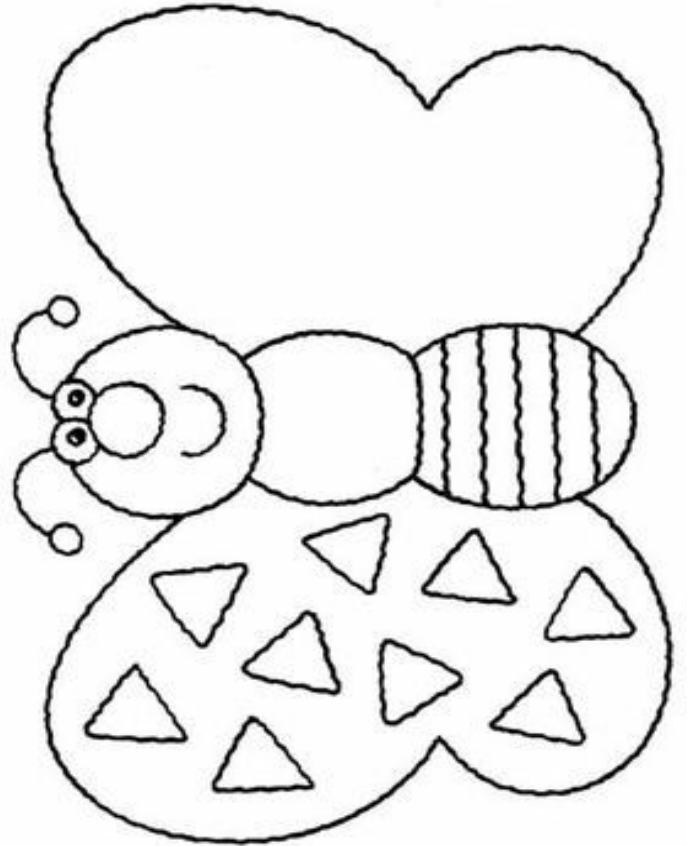
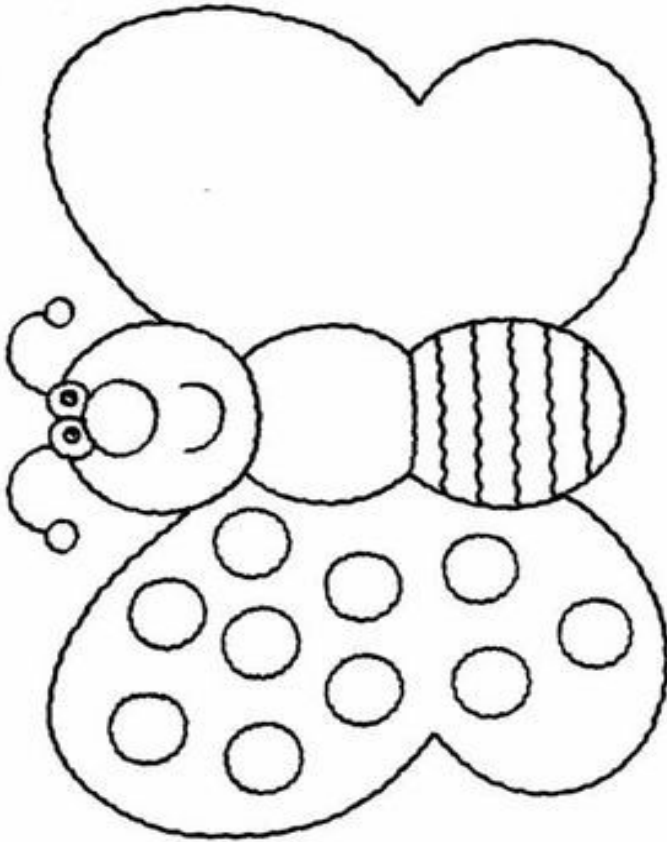
1. JOC AMB FAMÍLIA

Jugar a les paraules encadenades. Es pot jugar de dues maneres:

- Un membre de la família comença dient una paraula (per exemple llapis) l'altra ha de continuar dient una paraula que comenci amb l'última lletra que seria la S (per exemple sol) i així fins que algun dels jugadors repeteixi una paraula ja dita o no sàpiga més paraules.
- Un membre de la família comença dient una paraula (per exemple casa) l'altra ha de continuar dient una paraula que comenci amb l'última síl·laba que seria la SA (per exemple sabata) i així fins que algun dels jugadors repeteixi una paraula ja dita o no sàpiga més paraules.

2. TRAÇ

Aprofitant que ja és primavera et deixo a continuació una fitxa perquè practiquis el traç tot acabant de decorar les ales de les papallones. Si no la pots imprimir que un adult la copiï en un full en blanc. Quan acabis la pots pintar com vulguis.





3. SERIACIONS

Una de les activitats que fem a la classe són les seriacions lògiques que consisteixen a seguir uns patrons de repetició. Aquestes activitats les podeu fer a casa amb els objectes que tingueu. Exemples de seriacions:

- Cullera/forquilla.....
- Plat/got.....
- Cotxe/nina/conte.....
- Color/llapis/goma.....



Després de fer-ho manipulativament podeu fer practicar a l'ordinador fent aquest Jclic

https://clic.xtec.cat/projects/cuc_seri/jclic.js/index.html

<https://clic.xtec.cat/projects/enserie/jclic.js/index.html>

4. PARAULES AMB LA P

Les famílies escriuen en un full blanc les paraules amb la P treballades a classe. Els nens/es les copien a sota.

Les paraules treballades són les següents:



PA PI PEU POU PIU PAU PEP

PEPA PIPI PAPA PUPA PIPA

5. CANÇÓ: EL PAPA DE LA PEPA

Escoltar aquesta cançó (no l'han vist ni escoltat mai) i imitar els moviments dels nens/es. La cançó només dura 1 minut i 17 segons.

[EL PAPA DE LA PEPA](#) (clicar a sobre)





6. PROJECTE: L'ELMER

Visualitzar amb la família el PowerPoint mentre el/la nen/a va explicant el que veu a cada diapositiva.



Per veure el PowerPoint heu d'entrar a la web de l'escola

<https://agora.xtec.cat/ceip-general-prim-reus/>