

RECOMANACIONS CICLE MITJÀ

Hola nens i nenes de Tercer !

Donem la benvinguda a la primavera!

També aprofitem per recomanar algunes activitats per aquests dies que hem de quedar-nos a casa.

A fer-ho tot amb alegria i entusiasme.

Quedat a casa i tot anirà bé!

Comencem:

Coneixeu qui és l'artista del cartell?



Activitats d'experimentació (internet):

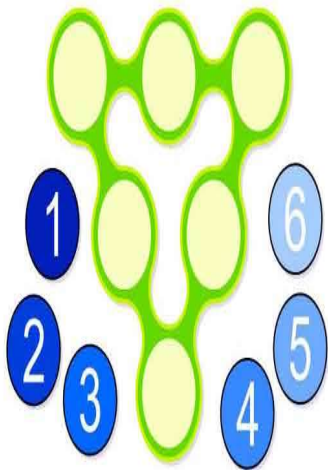
- Manual de experimentos para niños de primaria (consulteu google).
- www.youmekids.com
- expcaseroskids (YouTube)

D'aquests experiments que trobareu a les pàgines indicades anteriorment, tria el que més t'agradi i fes una fitxa on consti:

- Títol de l'experiment
- Material que necessites
- Passos a seguir
- Observacions (expliquem i dibuixem el que ha ocorregut)
- Conclusió

Matemàtiques:

Dia escolar de les matemàtiques



A TRIANGLES MÀGICS

Col·loca els nombres de l' 1 al 6 en els cercles de tal manera que sumant els tres que estan en línia sumin sempre 9.

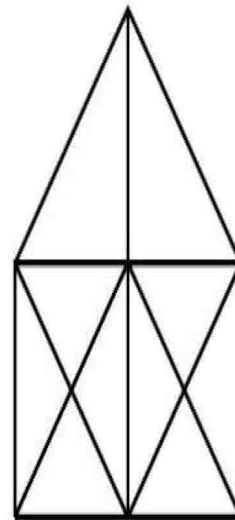
Sabries fer-ho també per a que sumin 10?

I per a que sumin 11?

I per a que sumin 12?


ENIGMES 3r curs

B Quants triangles hi veieu?



SOLUCIÓ: _____





NOMBRES SENARS



Identifica i acoloreix tots els quadrats amb nombres senars.

1	2	3	4	5	6	7	8	9	10
11	12	13	14	15	16	17	18	19	20
21	22	23	24	25	26	27	28	29	30
31	32	33	34	35	36	37	38	39	40
41	42	43	44	45	46	47	48	49	50
51	52	53	54	55	56	57	58	59	60
61	62	63	64	65	66	67	68	69	70
71	72	73	74	75	76	77	78	79	80
81	82	83	84	85	86	87	88	89	90
91	92	93	94	95	96	97	98	99	100



Els nombres senars acaben en
1, 3, 5, 7 i 9


MARIA I JOAN



Maria té un germà anomenat Joan.
Joan té tants germans com germanes.
Maria té el doble de germans que de germanes.



Quants nois i noies hi ha a la família?



Castellà:



Lenguaje

Comprensión lectora

Nombre:

Fecha: Curso:

Secuenciando

Lee la siguiente receta. Fíjate que las instrucciones están en desorden. Ordénalas tú, escribiendo los números del 1 al 8 en los correspondientes.

Flan de leche

Ingredientes:

- 5 huevos
- 1 tarro de leche evaporada
- 1 tarro de leche condensada
- 1 cucharada de vainilla
- 1/2 taza de azúcar

Para el caramelo:

- 1 TAZA de azúcar
- 2 cucharadas de agua



Instrucciones:

- Vierte el caramelo en el molde que usarás. Espárcelo cuidadosamente hasta que cubra las paredes del molde. Déjalo enfriar.
- Vierte la mezcla en el molde acaramelado.
- Pre calienta el horno a 180°C y ten a mano el molde que usarás para el baño de María.
- Coloca el molde con la mezcla al horno, a baño de María, por 45 minutos.
- Desmolda y lleva al refrigerador hasta el momento de servirlo.
- Coloca el azúcar para el caramelo en un sartén a fuego medio con las 2 cucharadas de agua hasta que se derrita y adquiere un color dorado.
- En un recipiente, bate los huevos. Luego, agrega la leche evaporada y mezcla todo. Incorpora la leche condensada, agrega la vainilla, el azúcar y continúa mezclando hasta que esté homogéneo.
- Sácalo del horno con mucho cuidado. Déjalo enfriar hasta que esté completamente frío.

Diccionario

Baño de María: método para calentar alimentos, poniéndolos en un molde que, a su vez, va dentro de otro más grande lleno de agua y llevarlo al fuego.

Català:

● LA PRIMAVERA


V	B	I	G	Y	F	Y	P	A	G	R	U	K	P
T	O	R	T	U	G	A	M	A	D	U	I	X	A
C	I	R	E	R	A	A	U	U	B	O	R	I	F
U	R	Y	A	B	E	L	L	A	G	M	F	J	I
Q	A	C	W	U	F	L	O	R	K	P	F	E	O
M	Z	E	A	F	K	W	O	U	N	U	V	O	L
C	F	Y	A	U	S	O	D	P	J	Y	D	A	B
C	I	Y	A	N	I	B	E	Y	E	Z	E	U	C
U	C	G	P	A	P	A	L	L	O	N	A	P	U
C	O	N	I	L	L	P	A	K	Y	V	K	M	W
M	A	R	I	E	T	A	Q	E	Z	O	S	W	Y
B	J	T	A	N	D	T	F	N	O	D	S	O	L
N	T	Z	E	E	C	G	P	V	E	X	H	K	B
O	C	Y	F	J	C	Z	V	T	N	H	W	O	K



ANIMALS

CRUCIGRAMA EXPRES

1 2 3 4 5 6 7 8 9 10 11 12 13 14 15 16 17 18 19 20



Pinta el dibuix segons el contingut de les frases.

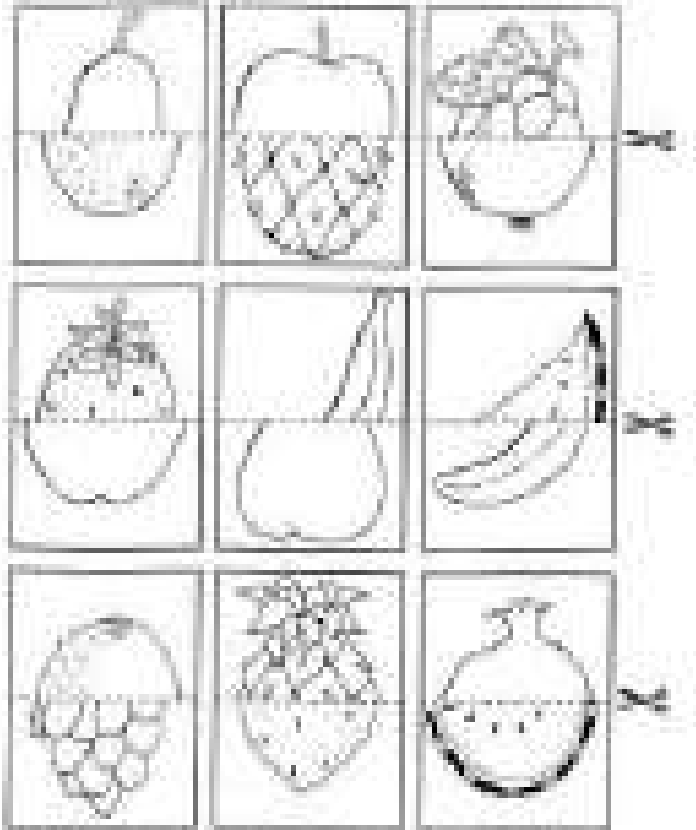
*La Carme és rossa i porta un jersei vermell.
La motxilla de la dreta és verda i l'altra marro.
En Jaume, que puja al minibus blau, és moreno.
L'altre nen es diu Tomàs i té el cabell com la nena.
L'anorac d'en Jaume és gris i les seves llates negres.
El jersei d'en Tomàs és groc. No hi ha cap avet.
Els altres detalls els puntes del color que vulguis.*

Plàstica:

Deixa volar la teva imaginació (acoloreix).



Muntar el trencaclosques de les fruites.



www.lesfruits.com